

## H. AYUNTAMIENTO DE DZIDZANTÚN, YUCATÁN

ASUNTO: Se entrega Cuenta Publica Consolidada  
del Ejercicio Fiscal 2021.

DZIDZANTÚN, YUCATÁN A 29 DE ABRIL DE 2022.

## H. CONGRESO CONSTITUCIONAL DEL ESTADO DE YUCATÁN P R E S E N T E

De conformidad con lo dispuesto en los Artículos 175 y 176 de Ley del Presupuesto y Contabilidad Gubernamental del Estado de Yucatán, según decreto numero 364 publicado en el Diario Oficial del Estado el 31 de Diciembre de 2010, y para efecto de su revisión, adjuntamos al presente la Cuenta Pública Consolidada correspondiente al Ejercicio Fiscal 2021 del H. Ayuntamiento a nuestro cargo, y que consta de los siguientes documentos:

### I. Estados Financieros Contables

- a) Estado de Situación Financiera
- b) Estado de Actividades
- c) Estado de Variaciones de la Hacienda Pública
- d) Estado Analítico del Activo
- e) Estado Analítico de la Deuda y Otros Pasivos
- f) Estado de Cambios en la Situación Financiera
- g) Estado de Flujos de Efectivo
- h) Notas a los Estados Financieros
- i) Informe de Pasivos Contingentes
- j) Conciliación entre los Ingresos Presupuestarios y Contables
- k) Relación de las cuentas bancarias productivas específicas en las cuales se depositan los recursos federales transferidos

### II. Estados Presupuestarios

- a) Estado analítico de Ingresos del que se derivara la presentación en clasificación económica por Fuente de Financiamiento y concepto
- b) Estado Analítico del ejercicio del Presupuesto de Egresos, del que se derivarán las siguientes clasificaciones:
  1. Administrativa
  2. Económica
  3. Por objeto del Gasto
  4. Funcional
- c) Indicadores de la Postura Fiscal
- d) Endeudamiento Neto
- e) Intereses de la Deuda

### III. Información Programática

- a) Gasto por Categoría Programática

GOBIERNO DEL ESTADO  
PODER LEGISLATIVO  
OFICINA DE PARTES

29 ABR 2022  
RECIBIDO  
MERIDA YUCATAN, MÉXICO  
HORA:  
FIRMA: *[Firma]*

**Información Complementaria:**

1. Balanza de Comprobación con firmas
2. Relación de Obras Públicas
3. Copias Certificadas de las Actas de sesiones del Cabildo en las que se aprobaron las Cuentas Públicas de todos los meses del ejercicio 2021 firmadas por todos los regidores conteniendo la información transcrita de los Estados de Actividades aprobados.
4. Conciliaciones Bancarias
5. Estados de Cuenta Bancarios:

Al 31 de Diciembre de 2021

PARTICIPACIONES 2021  
FORTALECIMIENTO 2021  
INFRAESTRUCTURA 2021  
RECAUDACIÓN DE IMPUESTOS 2021

Nº CUENTA 0117463502  
Nº CUENTA 0117463626  
Nº CUENTA 0117463588  
Nº CUENTA 0117484348

En total \_\_\_\_ hojas foliadas

Atentamente

Presidente Municipal



C. ISMAEL AGUILAR PUC



H. AYUNTAMIENTO  
DZIDZANTÚN 2021-2024  
PRESIDENCIA  
MUNICIPAL

El Secretario Municipal



C. JORGE MANRIQUE TABASCO

La Síndico



C. ROMY ALEJANDRINA RODRIGUEZ UICAB

El Tesorero Municipal



C. HECTOR MANUEL CAN KU



H. AYUNTAMIENTO  
DZIDZANTÚN 2021-2024  
SECRETARÍA MUNICIPAL



H. AYUNTAMIENTO  
DZIDZANTÚN 2021-2024  
SINDICO  
MUNICIPAL



H. AYUNTAMIENTO  
DZIDZANTÚN 2021-2024  
TESORERÍA  
MUNICIPAL

Cuenta Pública 2021  
MUNICIPIO DE DZIDZANTÚN  
Estado de Situación Financiera  
Al 31 de Diciembre de 2021 y 2020  
(Pesos)

| CONCEPTO  | Año | 2021              | 2020              | CONCEPTO   | Año | 2021              | 2020              |
|---|-----|-------------------|-------------------|--|-----|-------------------|-------------------|
| <b>ACTIVO</b>   |     |                   |                   | <b>PASIVO</b>  |     |                   |                   |
| Activo Circulante   |     |                   |                   | Pasivo Circulante  |     |                   |                   |
| Efectivo y Equivalentes                                       |     | 804,524           | 621,315           | Cuentas por Pagar a Corto Plazo  |     | 0                 | 0                 |
| Derechos a Recibir Efectivo o Equivalentes                    |     | 11,523,499        | 11,716,244        | Documentos por Pagar a Corto Plazo   |     | 0                 | 0                 |
| Derechos a Recibir Bienes o Servicios                         |     | 0                 | 14,300            | Porción a Corto Plazo de la Deuda Pública a Largo Plazo                      |     | 0                 | 0                 |
| Inventarios   |     | 0                 | 0                 | Títulos y Valores a Corto Plazo  |     | 0                 | 0                 |
| Almacenes   |     | 0                 | 0                 | Pasivos Diferidos a Corto Plazo  |     | 0                 | 0                 |
| Estimación por Pérdida o Deterioro de Activos Circulantes     |     | 0                 | 0                 | Fondos y Bienes de Terceros en Garantía y/o Administración a Corto Plazo     |     | 0                 | 11,646            |
| Otros Activos Circulantes                                     |     | 0                 | 0                 | Provisiones a Corto Plazo  |     | 0                 | 0                 |
| <b>Total de Activos Circulantes</b>                           |     | <b>12,328,023</b> | <b>12,351,858</b> | Otros Pasivos a Corto Plazo  |     | 0                 | 11,646            |
| Activo No Circulante  |     |                   |                   | <b>Total de Pasivos Circulantes</b>  |     | <b>0</b>          | <b>0</b>          |
| Inversiones Financieras a Largo Plazo                         |     | 0                 | 0                 | Pasivo No Circulante   |     |                   |                   |
| Derechos a Recibir Efectivo o Equivalentes a Largo Plazo      |     | 2,853,928         | 2,859,251         | Cuentas por Pagar a Largo Plazo  |     | 0                 | 0                 |
| Bienes Inmuebles, Infraestructura y Construcciones en Proceso |     | 4,212,685         | 4,072,625         | Documentos por Pagar a Largo Plazo   |     | 0                 | 312,752           |
| Bienes Muebles  |     | 0                 | 0                 | Deuda Pública a Largo Plazo  |     | 0                 | 0                 |
| Activos Intangibles   |     | 0                 | 0                 | Pasivos Diferidos a Largo Plazo  |     | 0                 | 0                 |
| Depreciación, Deterioro y Amortización Acumulada de Bienes    |     | 0                 | 0                 | Fondos y Bienes de Terceros en Garantía y/o en Administración a Largo Plazo  |     | 0                 | 0                 |
| Activos Diferidos   |     | 0                 | 0                 | Provisiones a Largo Plazo  |     | 0                 | 0                 |
| Estimación por Pérdida o Deterioro de Activos no Circulantes  |     | 0                 | 0                 | <b>Total de Pasivos No Circulantes</b>                                       |     | <b>0</b>          | <b>312,752</b>    |
| Otros Activos no Circulantes                                  |     | 0                 | 0                 | <b>Total del Pasivo</b>  |     | <b>0</b>          | <b>324,398</b>    |
| <b>Total de Activos No Circulantes</b>                        |     | <b>7,066,613</b>  | <b>6,931,876</b>  | <b>HACIENDA PÚBLICA/ PATRIMONIO</b>  |     | <b>0</b>          | <b>0</b>          |
| <b>Total del Activo</b>                                       |     | <b>19,394,637</b> | <b>19,283,734</b> | Hacienda Pública/Patrimonio Contribuido                                      |     |                   |                   |
|   |     |                   |                   | Donaciones de Capital  |     | 19,394,637        | 18,959,336        |
|   |     |                   |                   | Actualización de la Hacienda Pública / Patrimonio                            |     | 690,641           | 2,432,731         |
|   |     |                   |                   | Hacienda Pública/Patrimonio Generado   |     | 18,723,190        | 16,526,605        |
|   |     |                   |                   | Resultados del Ejercicio (Ahorro / Desahorro)                                |     | 0                 | 0                 |
|   |     |                   |                   | Resultados de Ejercicios Anteriores  |     | 0                 | 0                 |
|   |     |                   |                   | Revalúos   |     | -9,194            | 0                 |
|   |     |                   |                   | Reservas   |     | 0                 | 0                 |
|   |     |                   |                   | Rectificaciones de Resultados de Ejercicios Anteriores                       |     | 0                 | 0                 |
|   |     |                   |                   | Exceso o Insuficiencia en la Actualización de la Hacienda Pública/Patrimonio |     | 0                 | 0                 |
|   |     |                   |                   | Resultado por Posición Monetaria   |     | 0                 | 0                 |
|   |     |                   |                   | Resultado por Tenencia de Activos no Monetarios                              |     | 19,394,637        | 18,959,336        |
|   |     |                   |                   | <b>Total Hacienda Pública/ Patrimonio</b>                                    |     | <b>19,394,637</b> | <b>19,283,734</b> |
|   |     |                   |                   | <b>Total del Pasivo y Hacienda Pública / Patrimonio</b>                      |     | <b>19,394,637</b> | <b>19,283,734</b> |



H. AYUNTAMIENTO  
DZIDZANTÚN 2021-2024  
PRESIDENCIA  
MUNICIPAL

Bajo protesta de decir verdad declaramos que los Estados Financieros y sus Notas son razonablemente correctos y responsabilidad del emisor

C. ISMAEL AGUIJAR PUC  
PRESIDENTE MUNICIPAL

C. ROMY ALEJANDRINA RODRIGUEZ UICAB  
SINDICO MUNICIPAL



H. AYUNTAMIENTO  
DZIDZANTÚN 2021-2024



H. AYUNTAMIENTO  
DZIDZANTÚN 2021-2024  
TESORERÍA  
MUNICIPAL

C. JORGE MANRIQUE TABASCO  
SECRETARIO MUNICIPAL

C. HECTOR MANUEL CAN KU  
TESORERO MUNICIPAL

H. AYUNTAMIENTO  
DZIDZANTÚN 2021-2024  
SECRETARÍA  
MUNICIPAL

0000001

Cuenta Pública 2021  
MUNICIPIO DE DZIDZANTÚN  
Estado de Actividades  
Del 1 de Enero al 31 de Diciembre de 2021 y 2020  
(Pesos)

| Concepto   | 2021              | 2020              |
|--|-------------------|-------------------|
| <b>INGRESOS Y OTROS BENEFICIOS</b>   | <b>7,108,723</b>  | <b>3,395,635</b>  |
| Ingresos de la Gestión   | 5,056,425         | 2,343,766         |
| Impuestos  | 0                 | 0                 |
| Cuotas y Aportaciones de Seguridad Social  | 0                 | 0                 |
| Contribuciones de Mejoras  | 1,951,251         | 968,668           |
| Derechos   | 100,447           | 201               |
| Productos  | 600               | 83,000            |
| Aprovechamientos   | 0                 | 0                 |
| Ingresos por Venta de Bienes y Prestación de Servicios   | 28,604,153        | 30,306,372        |
| Participaciones, Aportaciones, Convenios, Incentivos Derivados de la Colaboración Fiscal, Fondos Distintos de Aportaciones, Transferencias, Asignaciones, Subsidios y Subvenciones, y Pensiones y Jubilaciones | 28,604,153        | 29,971,653        |
| Participaciones, Aportaciones, Convenios, Incentivos Derivados de la Colaboración Fiscal, Fondos Distintos de Aportaciones   | 0                 | 334,719           |
| Transferencias, Asignaciones, Subsidios y Subvenciones, y Pensiones y Jubilaciones   | 401               | 0                 |
| Otros Ingresos y Beneficios  | 14                | 0                 |
| Ingresos Financieros   | 0                 | 0                 |
| Incremento por Variación de Inventarios  | 0                 | 0                 |
| Disminución del Exceso de Estimaciones por Pérdida o Deterioro u Obsolescencia   | 0                 | 0                 |
| Disminución del Exceso de Provisiones  | 387               | 0                 |
| Otros Ingresos y Beneficios Varios   | 35,713,277        | 33,702,007        |
| <b>Total de Ingresos y Otros Beneficios</b>  |                   |                   |
| <b>GASTOS Y OTRAS PÉRDIDAS</b>   | <b>21,314,911</b> | <b>19,824,899</b> |
| Gastos de Funcionamiento   | 8,496,617         | 8,570,138         |
| Servicios Personales   | 7,034,411         | 5,273,313         |
| Materiales y Suministros   | 5,783,883         | 5,981,449         |
| Servicios Generales  | 6,736,592         | 6,190,394         |
| Transferencias, Asignaciones, Subsidios y Otras Ayudas   | 0                 | 0                 |
| Transferencias Internas y Asignaciones al Sector Público   | 0                 | 0                 |
| Transferencias al Resto del Sector Público   | 67,300            | 0                 |
| Subsidios y Subvenciones   | 6,519,831         | 6,153,594         |
| Ayudas Sociales  | 0                 | 0                 |
| Pensiones y Jubilaciones   | 0                 | 0                 |
| Transferencias a Fideicomisos, Mandatos y Contratos Análogos   | 0                 | 0                 |
| Transferencias a la Seguridad Social   | 149,460           | 36,800            |
| Donativos  | 0                 | 0                 |
| Transferencias al Exterior   | 0                 | 0                 |
| Participaciones y Aportaciones   | 0                 | 0                 |
| Participaciones  | 0                 | 0                 |
| Aportaciones   | 0                 | 0                 |
| Convenios  | 0                 | 0                 |
| Intereses, Comisiones y Otros Gastos de la Deuda Pública   | 0                 | 0                 |
| Intereses de la Deuda Pública  | 0                 | 0                 |
| Comisiones de la Deuda Pública   | 0                 | 0                 |
| Gastos de la Deuda Pública   | 0                 | 0                 |
| Costo por Coberturas   | 0                 | 0                 |
| Apoyos Financieros   | 0                 | 0                 |
| Otros Gastos y Pérdidas Extraordinarias  | 0                 | 0                 |
| Estimaciones, Depreciaciones, Deterioros, Obsolescencia y Provisiones  | 0                 | 0                 |
| Disminución de Inventarios   | 0                 | 0                 |
| Aumento por insuficiencia de Estimaciones por Pérdida o Deterioro y Aumento por insuficiencia de Provisiones   | 0                 | 0                 |
| Otros Gastos   | 6,981,135         | 5,253,982         |
| Inversión Pública  | 6,981,135         | 5,253,982         |
| Inversión Pública no Capitalizable   | 35,032,637        | 31,269,276        |
| <b>Total de Gastos y Otras Pérdidas</b>  | <b>680,641</b>    | <b>2,432,731</b>  |

Resultados del Ejercicio (Ahorro/Desahorro)

Bajo protesta de decir verdad declaramos que los Estados Financieros y sus Notas son razonablemente correctos y responsabilidad del emisor

H. AYUNTAMIENTO  
DZIDZANTÚN 2021-2024  
PRESIDENCIA  
MUNICIPAL

H. AYUNTAMIENTO  
DZIDZANTÚN 2021-2024  
SECRETARÍA  
MUNICIPAL

H. AYUNTAMIENTO  
C. ROMY ALEJANDRINA RODRIGUEZ UICAB  
PRESIDENTE MUNICIPAL

H. AYUNTAMIENTO  
DZIDZANTÚN 2021-2024  
TESORERÍA  
C. JORGE MANRIQUE TABASCO  
SECRETARIO MUNICIPAL  
C. HECTOR MANUEL CAN KU  
TESORERO MUNICIPAL

0000002

Cuenta Pública 2021  
**MUNICIPIO DE DZIDZANTÚN**  
 Estado de Variación en la Hacienda Pública  
 Del 1 de Enero al 31 de Diciembre de 2021

| Concepto   | Hacienda Pública/Patrimonio Contribuido | Hacienda Pública/Patrimonio Generado de Ejercicios Anteriores | Hacienda Pública/Patrimonio Generado del Ejercicio | Exceso o Insuficiencia en la Actualización de la Hacienda Pública / Patrimonio | TOTAL |
|--|---|---|--|--|-------|
| <b>HACIENDA PÚBLICA/PATRIMONIO CONTRIBUIDO NETO DE 2020</b>  | 0                                       | 0   | 0  | 0  | 0     |
| Aportaciones   | 0                                       | 0   | 0  | 0  | 0     |
| Donaciones de Capital  | 0                                       | 0   | 0  | 0  | 0     |
| Actualización de la Hacienda Pública/Patrimonio  | 0                                       | 0   | 0  | 0  | 0     |
| <b>HACIENDA PÚBLICA /PATRIMONIO GENERADO NETO DE 2020</b>  |   | 16,526,605  | 2,432,731  | 18,959,336   |       |
| Resultados del Ejercicio (Ahorro/Desahorro)  |   | 16,526,605  | 2,432,731  | 18,959,336   |       |
| Resultados de Ejercicios Anteriores  |   | 0   | 0  | 0  |       |
| Revaluos   |   | 0   | 0  | 0  |       |
| Reservas   |   | 0   | 0  | 0  |       |
| Rectificaciones de Resultados de Ejercicios Anteriores   |   | 0   | 0  | 0  |       |
| <b>EXCESO O INSUFICIENCIA EN LA ACTUALIZACIÓN DE LA HACIENDA PÚBLICA/ PATRIMONIO NETO DE 2020</b>              |   |   | 2,432,731  | 2,432,731  |       |
| Resultado por Posición Monetaria   |   |   | 2,432,731  | 2,432,731  |       |
| Resultado por Tenencia de Activos no Monetarios  |   |   | 0  | 0  |       |
| <b>HACIENDA PÚBLICA / PATRIMONIO NETO FINAL DE 2020</b>  | 0                                       | 16,526,605  | 2,432,731  | 18,959,336   |       |
| <b>CAMBIOS EN LA HACIENDA PÚBLICA/PATRIMONIO CONTRIBUIDO NETO DE 2021</b>                                      | 0                                       | 0   | 0  | 0  |       |
| Aportaciones   | 0                                       | 0   | 0  | 0  |       |
| Donaciones de Capital  | 0                                       | 0   | 0  | 0  |       |
| Actualización de la Hacienda Pública/Patrimonio  | 0                                       | 0   | 0  | 0  |       |
| <b>VARIACIONES DE LA HACIENDA PÚBLICA / PATRIMONIO GENERADO NETO DE 2021</b>                                   |   | 2,196,586   | -1,761,285   | 435,301  |       |
| Resultados del Ejercicio (Ahorro/Desahorro)  |   | 2,196,586   | -1,761,285   | 435,301  |       |
| Resultados de Ejercicios Anteriores  |   | 0   | 680,641  | 680,641  |       |
| Revaluos   |   | 0   | -2,432,731   | -2,432,731   |       |
| Reservas   |   | 0   | 0  | 0  |       |
| Rectificaciones de Resultados de Ejercicios Anteriores   |   | 0   | 0  | 0  |       |
| <b>CAMBIO EN EL EXCESO O INSUFICIENCIA EN LA ACTUALIZACIÓN DE LA HACIENDA PÚBLICA/ PATRIMONIO NETO DE 2021</b> |   |   | -9,194   | -9,194   |       |
| Resultado por Posición Monetaria   |   |   | -9,194   | -9,194   |       |
| Resultado por Tenencia de Activos no Monetarios  |   |   | 0  | 0  |       |
| <b>HACIENDA PÚBLICA / PATRIMONIO NETO FINAL DE 2021</b>  | 0                                       | 18,723,190  | 671,446  | 19,394,637   |       |



H. AYUNTAMIENTO  
 DZIDZANTÚN 2021-2024  
 PRESIDENCIA  
 MUNICIPAL



H. AYUNTAMIENTO  
 DZIDZANTÚN 2021-2024  
 SECRETARÍA  
 MUNICIPAL

C. JORGE MANRIQUE TABASCO  
 SECRETARIO MUNICIPAL

C. ISMAEL AGUILAR PUC  
 PRESIDENTE MUNICIPAL

C. ROMY ALEJANDRINA RODRIGUEZ UICAB



000000

Cuenta Pública 2021  
**MUNICIPIO DE DZIDZANTÚN**  
 Estado Analítico del Activo  
 Del 1 de Enero al 31 de Diciembre de 2021  
 (Pesos)

| Concepto  | 1<br>Saldo Inicial | 2<br>Cargos del Periodo | 3<br>Abonos del Periodo | Saldo Final<br>4=(1+2-3) | Variación del Periodo<br>(4-1) |
|---|--------------------|-------------------------|-------------------------|--------------------------|--------------------------------|
| <b>ACTIVO</b>   |                    |                         |                         |                          |                                |
| Activo Circulante   | 12,351,858         | 75,875,982              | 75,899,816              | 12,328,023               | -23,835                        |
| Efectivo y Equivalentes                                       | 621,315            | 38,896,193              | 38,712,983              | 804,524                  | 183,209                        |
| Derechos a Recibir Efectivo o Equivalentes                    | 11,716,244         | 36,922,089              | 37,114,833              | 11,523,499               | -192,744                       |
| Derechos a Recibir Bienes o Servicios                         | 14,300             | 57,700                  | 72,000                  | 0                        | -14,300                        |
| Inventarios   | 0                  | 0                       | 0                       | 0                        | 0                              |
| Almacenes   | 0                  | 0                       | 0                       | 0                        | 0                              |
| Estimación por Pérdida o Deterioro de Activos Circulantes     | 0                  | 0                       | 0                       | 0                        | 0                              |
| Otros Activos Circulantes                                     | 0                  | 0                       | 0                       | 0                        | 0                              |
| <b>Activo No Circulante</b>                                   | 6,931,876          | 7,508,188               | 7,373,450               | 7,066,613                | 134,737                        |
| Inversiones Financieras a Largo Plazo                         | 0                  | 0                       | 0                       | 0                        | 0                              |
| Derechos a Recibir Efectivo o Equivalentes a Largo Plazo      | 0                  | 0                       | 0                       | 0                        | 0                              |
| Bienes Inmuebles, Infraestructura y Construcciones en Proceso | 2,859,251          | 7,368,128               | 7,373,450               | 2,853,928                | -5,323                         |
| Bienes Muebles  | 4,072,625          | 140,060                 | 0                       | 4,212,685                | 140,060                        |
| Activos Intangibles   | 0                  | 0                       | 0                       | 0                        | 0                              |
| Depreciación, Deterioro y Amortización Acumulada de Bienes    | 0                  | 0                       | 0                       | 0                        | 0                              |
| Activos Diferidos   | 0                  | 0                       | 0                       | 0                        | 0                              |
| Estimación por Pérdida o Deterioro de Activos no Circulantes  | 0                  | 0                       | 0                       | 0                        | 0                              |
| Otros Activos no Circulantes                                  | 0                  | 0                       | 0                       | 0                        | 0                              |
| <b>TOTAL DEL ACTIVO</b>                                       | 19,283,734         | 83,384,169              | 83,273,267              | 19,394,637               | 110,903                        |

Bajo protesta de decir verdad declaramos que los Estados Financieros y sus Notas son razonablemente correctos y responsabilidad del emisor



C. JORGE MARIQUE TABASCO  
 SECRETARIO MUNICIPAL

H. AYUNTAMIENTO  
 DZIDZANTÚN 2021-2024  
 SECRETARÍA  
 MUNICIPAL



C. HECTOR MANUEL CAN KU  
 TESORERO MUNICIPAL

H. AYUNTAMIENTO  
 DZIDZANTÚN 2021-2024  
 TESORERÍA  
 MUNICIPAL



C. ISMAEL AGUILAR PUC  
 PRESIDENTE MUNICIPAL

H. AYUNTAMIENTO  
 DZIDZANTÚN 2021-2024  
 PRESIDENCIA  
 MUNICIPAL

C. ROMY ALEJANDRINA RODRIGUEZ UICAB  
 SÍNDICO MUNICIPAL



H. AYUNTAMIENTO  
 DZIDZANTÚN 2021-2024  
 SÍNDICO MUNICIPAL



Usr: SUPERVISOR  
Rep: rptEstadoAnaliticoDeudaYPasivos

# MUNICIPIO DE DZIDZANTÚN YUCATÁN

Estado Analítico de la Deuda y Otros Pasivos  
Del 01/dic./2021 Al 31/dic./2021  
(Cifras en Pesos)

Fecha y hora de Impresión | 01/feb./2022  
01:34 a. m.

| Denominación de las Deudas                     | Moneda de Contratación | Institución o País Acreedor | Saldo Inicial del Periodo | Saldo Final del Periodo |
|--|------------------------|-----------------------------|---------------------------|-------------------------|
| <b>DEUDA PÚBLICA</b>                           |                        |                             |                           |                         |
| <b>Corto Plazo</b>                             |                        |                             |                           |                         |
| <b>Deuda Interna</b>                           |                        |                             |                           |                         |
| Instituciones de Crédito                       | Peso                   | México                      | \$0.00                    | \$0.00                  |
| Títulos y Valores                              | Peso                   | México                      | \$0.00                    | \$0.00                  |
| Arrendamientos Financieros                     | Peso                   | México                      | \$0.00                    | \$0.00                  |
| <b>Deuda Externa</b>                           |                        |                             |                           |                         |
| Organismos Financieros Internacionales         | Peso                   | México                      | \$0.00                    | \$0.00                  |
| Deuda Bilateral                                | Peso                   | México                      | \$0.00                    | \$0.00                  |
| Títulos y Valores                              | Peso                   | México                      | \$0.00                    | \$0.00                  |
| Arrendamientos Financieros                     | Peso                   | México                      | \$0.00                    | \$0.00                  |
| <b>Subtotal de Deuda Pública a Corto Plazo</b> | Peso                   | México                      | \$0.00                    | \$0.00                  |
| <b>Largo Plazo</b>                             |                        |                             |                           |                         |
| <b>Deuda Interna</b>                           |                        |                             |                           |                         |
| Instituciones de Crédito                       | Peso                   | México                      | \$0.00                    | \$0.00                  |
| Títulos y Valores                              | Peso                   | México                      | \$0.00                    | \$0.00                  |
| Arrendamientos Financieros                     | Peso                   | México                      | \$0.00                    | \$0.00                  |
| <b>Deuda Externa</b>                           |                        |                             |                           |                         |
| Organismos Financieros Internacionales         | Peso                   | México                      | \$0.00                    | \$0.00                  |
| Deuda Bilateral                                | Peso                   | México                      | \$0.00                    | \$0.00                  |
| Títulos y Valores                              | Peso                   | México                      | \$0.00                    | \$0.00                  |
| Arrendamientos Financieros                     | Peso                   | México                      | \$0.00                    | \$0.00                  |
| <b>Subtotal de Deuda Pública a Largo Plazo</b> | Peso                   | México                      | \$0.00                    | \$0.00                  |
| <b>Total de Otros Pasivos</b>                  | Peso                   | México                      | \$265,947.39              | \$0.00                  |
| <b>Total de Deuda Pública y Otros Pasivos</b>  | Peso                   | México                      | \$265,947.39              | \$0.00                  |



Usr: SUPERVISOR  
Rep: rptEstadoAnaliticoDeudaYPasivos


# MUNICIPIO DE DZIDZANTÚN YUCATÁN


## Estado Analítico de la Deuda y Otros Pasivos Del 01/dic./2021 Al 31/dic./2021 (Cifras en Pesos)


Fecha y hora de Impresión | 01/feb./2022 | 01:34 a. m.

| Denominación de las Deudas | Moneda de Contratación | Institución o País Acreedor | Saldo Inicial del Periodo | Saldo Final del Periodo |
|----------------------------|------------------------|-----------------------------|---------------------------|-------------------------|
| <b>DEUDA PÚBLICA</b>       |                        |                             |                           |                         |

"Bajo protesta de decir verdad declaramos que los Estados Financieros y sus notas, son verdaderamente correctos y son responsabilidad del emisor"

  
**C. ISMAEL AEGUILAR PUC**  
 PRESIDENTE MUNICIPAL

  
**C. JORGE MANRIQUE TABASCO**  
 SECRETARIO MUNICIPAL

  
**C. HECTOR MANUELICAN KU**  
 TESORERO MUNICIPAL



H. AYUNTAMIENTO  
DZIDZANTÚN 2021-2024  
SÍNDICO MUNICIPAL



H. AYUNTAMIENTO  
DZIDZANTÚN 2021-2024  
PRESIDENCIA  
MUNICIPAL



H. AYUNTAMIENTO  
DZIDZANTÚN 2021-2024  
TESORERÍA  
MUNICIPAL




H. AYUNTAMIENTO  
DZIDZANTÚN 2021-2024  
SECRETARÍA  
MUNICIPAL



Cuenta Pública 2021  
**MUNICIPIO DE DZIDZANTÚN**  
 Estado de Cambios en la Situación Financiera  
 Del 1 de Enero al 31 de Diciembre de 2021  
 (Pesos)

| Concepto   | Origen         | Aplicación       |
|--|----------------|------------------|
|  | 212,367        | 323,269          |
| <b>ACTIVO</b>  | <b>207,044</b> | <b>183,209</b>   |
| <b>Activo Circulante</b>   | <b>0</b>       | <b>183,209</b>   |
| Efectivo y Equivalentes  | 192,744        | 0                |
| Derechos a Recibir Efectivo o Equivalentes                                   | 14,300         | 0                |
| Derechos a Recibir Bienes o Servicios  | 0              | 0                |
| Inventarios  | 0              | 0                |
| Almacenes  | 0              | 0                |
| Estimación por Pérdida o Deterioro de Activos Circulantes                    | 0              | 0                |
| Otros Activos Circulantes  | 5,323          | 140,060          |
| <b>Activo No Circulante</b>  | <b>0</b>       | <b>0</b>         |
| Inversiones Financieras a Largo Plazo  | 0              | 0                |
| Derechos a Recibir Efectivo o Equivalentes a Largo Plazo                     | 5,323          | 0                |
| Bienes Inmuebles, Infraestructura y Construcciones en Proceso                | 0              | 140,060          |
| Bienes Muebles   | 0              | 0                |
| Activos Intangibles  | 0              | 0                |
| Depreciación, Deterioro y Amortización Acumulada de Bienes                   | 0              | 0                |
| Activos Diferidos  | 0              | 0                |
| Estimación por Pérdida o Deterioro de Activos no Circulantes                 | 0              | 0                |
| Otros Activos no Circulantes   | 0              | 324,398          |
| <b>PASIVO</b>  | <b>0</b>       | <b>11,646</b>    |
| <b>Pasivo Circulante</b>   | <b>0</b>       | <b>0</b>         |
| Cuentas por Pagar a Corto Plazo  | 0              | 0                |
| Documentos por Pagar a Corto Plazo   | 0              | 0                |
| Porción a Corto Plazo de la Deuda Pública a Largo Plazo                      | 0              | 0                |
| Títulos y Valores a Corto Plazo  | 0              | 0                |
| Pasivos Diferidos a Corto Plazo  | 0              | 0                |
| Fondos y Bienes de Terceros en Garantía y/o Administración a Corto Plazo     | 0              | 11,646           |
| Provisiones a Corto Plazo  | 0              | 0                |
| Otros Pasivos a Corto Plazo  | 0              | 312,752          |
| <b>Pasivo No Circulante</b>  | <b>0</b>       | <b>0</b>         |
| Cuentas por Pagar a Largo Plazo  | 0              | 0                |
| Documentos por Pagar a Largo Plazo   | 0              | 312,752          |
| Deuda Pública a Largo Plazo  | 0              | 0                |
| Pasivos Diferidos a Largo Plazo  | 0              | 0                |
| Fondos y Bienes de Terceros en Garantía y/o en Administración a Largo Plazo  | 0              | 0                |
| Provisiones a Largo Plazo  | 2,196,586      | 1,761,285        |
| <b>HACIENDA PÚBLICA/ PATRIMONIO</b>  | <b>0</b>       | <b>0</b>         |
| <b>Hacienda Pública/Patrimonio Contribuido</b>                               | <b>0</b>       | <b>0</b>         |
| Aportaciones   | 0              | 0                |
| Donaciones de Capital  | 0              | 0                |
| Actualización de la Hacienda Pública / Patrimonio                            | 2,196,586      | 1,761,285        |
| <b>Hacienda Pública/Patrimonio Generado</b>                                  | <b>0</b>       | <b>1,752,091</b> |
| Resultados del Ejercicio (Ahorro / Desahorro)                                | 2,196,586      | 0                |
| Resultados de Ejercicios Anteriores  | 0              | 0                |
| Revalúos   | 0              | 0                |
| Reservas   | 0              | 9,194            |
| Rectificaciones de Resultados de Ejercicios Anteriores                       | 0              | 0                |
| Exceso o Insuficiencia en la Actualización de la Hacienda Pública/Patrimonio | 0              | 0                |
| Resultado por Posición Monetaria   | 0              | 0                |
| Resultado por Tenencia de Activos no Monetarios                              | 0              | 0                |

Por protesta de decir verdad declaramos que los Estados Financieros y sus Notas son razonablemente correctos y responsabilidad del emisor

 **H. AYUNTAMIENTO DZIDZANTÚN 2021-2024**  
**PRESIDENCIA MUNICIPAL**  
 C. ISMAEL AGUILAR PUC  
 PRESIDENTE MUNICIPAL

 **H. AYUNTAMIENTO DZIDZANTÚN 2021-2024**  
**TESORERÍA MUNICIPAL**  
 C. JORGE MANRIQUE TABASCO  
 SECRETARIO MUNICIPAL

 **H. AYUNTAMIENTO DZIDZANTÚN 2021-2024**  
**SECRETARÍA MUNICIPAL**  
 C. HECTOR MANUEL CAN KU  
 TESOBERO MUNICIPAL

Cuenta Pública 2021  
MUNICIPIO DE DZIDZANTÚN  
Estado de Flujos de Efectivo  
Del 1 de Enero al 31 de Diciembre de 2021 y 2020  
(Pesos)

| Concepto  | 2021              | 2020              |
|---|-------------------|-------------------|
| <b>Flujos de Efectivo de las Actividades de Operación</b>   | <b>35,712,890</b> | <b>33,702,007</b> |
| <b>Origen</b>   | <b>5,056,425</b>  | <b>2,343,766</b>  |
| Impuestos   | 0                 | 0                 |
| Cuotas y Aportaciones de Seguridad Social   | 0                 | 0                 |
| Contribuciones de mejoras   | 1,951,251         | 968,668           |
| Derechos  | 100,447           | 201               |
| Productos   | 600               | 83,000            |
| Aprovechamientos  | 14                | 0                 |
| Ingresos por Venta de Bienes y Prestación de Servicios  | 28,604,153        | 29,971,653        |
| Participaciones, Aportaciones, Convenios, Incentivos Derivados de la Colaboración Fiscal y Fondos Distintos de Aportaciones | 0                 | 334,719           |
| Transferencias, Asignaciones, Subsidios y Subvenciones, y Pensiones y Jubilaciones  | 0                 | 0                 |
| <b>Otros Orígenes de Operación</b>  | <b>28,082,294</b> | <b>26,028,273</b> |
| <b>Aplicación</b>   | <b>8,496,617</b>  | <b>8,570,138</b>  |
| Servicios Personales  | 7,034,411         | 5,273,313         |
| Materiales y Suministros  | 5,783,883         | 5,981,449         |
| Servicios Generales   | 0                 | 0                 |
| Transferencias Internas y Asignaciones al Sector Público  | 0                 | 0                 |
| Transferencias al resto del Sector Público  | 67,300            | 0                 |
| Subsidios y Subvenciones  | 6,519,831         | 6,153,594         |
| Ayudas Sociales   | 0                 | 0                 |
| Pensiones y Jubilaciones  | 0                 | 0                 |
| Transferencias a Fideicomisos, Mandatos y Contratos Análogos  | 0                 | 0                 |
| Transferencias a la Seguridad Social  | 149,460           | 36,800            |
| Donativos   | 0                 | 0                 |
| Transferencias al Exterior  | 0                 | 0                 |
| Participaciones   | 0                 | 0                 |
| Aportaciones  | 0                 | 0                 |
| Convenios   | 30,792            | 12,979            |
| Otras Aplicaciones de Operación   | 7,630,596         | 7,673,734         |
| <b>Flujos Netos de Efectivo por Actividades de Operación</b>  | <b>0</b>          | <b>0</b>          |
| <b>Flujos de Efectivo de las Actividades de Inversión</b>   | <b>0</b>          | <b>0</b>          |
| <b>Origen</b>   | <b>0</b>          | <b>0</b>          |
| Bienes Inmuebles, Infraestructura y Construcciones en Proceso   | 0                 | 0                 |
| Bienes Muebles  | 0                 | 0                 |
| Otros Orígenes de Inversión   | 7,447,386         | 7,976,530         |
| <b>Aplicación</b>   | <b>7,307,326</b>  | <b>7,847,843</b>  |
| Bienes Inmuebles, Infraestructura y Construcciones en Proceso   | 140,060           | 128,687           |
| Bienes Muebles  | 0                 | 0                 |
| Otras Aplicaciones de Inversión   | -7,447,386        | -7,976,530        |
| <b>Flujos Netos de Efectivo por Actividades de Inversión</b>  | <b>0</b>          | <b>0</b>          |
| <b>Flujo de Efectivo de las Actividades de Financiamiento</b>   | <b>0</b>          | <b>0</b>          |
| <b>Origen</b>   | <b>0</b>          | <b>0</b>          |
| Endeudamiento Neto  | 0                 | 0                 |
| Interno   | 0                 | 0                 |
| Externo   | 0                 | 0                 |
| Otros Orígenes de Financiamiento  | 0                 | 0                 |
| <b>Aplicación</b>   | <b>0</b>          | <b>0</b>          |
| Servicios de la Deuda   | 0                 | 0                 |
| Interno   | 0                 | 0                 |
| Externo   | 0                 | 0                 |
| Otras Aplicaciones de Financiamiento  | 0                 | 0                 |
| <b>Flujos netos de Efectivo por Actividades de Financiamiento</b>   | <b>183,209</b>    | <b>-302,796</b>   |
| <b>Incremento/Disminución Neta en el Efectivo y Equivalentes al Efectivo</b>  | <b>621,315</b>    | <b>924,111</b>    |
| <b>Efectivo y Equivalentes al Efectivo al inicio del Ejercicio</b>  | <b>804,524</b>    | <b>621,315</b>    |
| <b>Efectivo y Equivalentes al Efectivo al final del Ejercicio</b>   | <b>0</b>          | <b>0</b>          |

Bajo protesta de decir verdad declaramos que los Estados Financieros y Notas son razonables y correctos y responsabilidad del emisor

ESTADOS FINANCIEROS DEL MUNICIPIO DE DZIDZANTÚN

C. ISMAEL AGUILAR PUC  
PRESIDENTE MUNICIPAL

H. AYUNTAMIENTO DZIDZANTÚN 2021-2024  
PRESIDENCIA MUNICIPAL

JORGE MANRIQUE TABASCO  
SECRETARIO MUNICIPAL

H. AYUNTAMIENTO DZIDZANTÚN 2021-2024  
SECRETARÍA MUNICIPAL

C. HECTOR MANUEL CAN KU  
PRESIDENTE MUNICIPAL

**MUNICIPIO DE DZIDZANTÚN**  
**ESTADO DE**  
**NOTAS A LOS ESTADOS FINANCIEROS**

**AL 31 DE DICIEMBRE DE 2021**

Con el propósito de dar cumplimiento a los artículos 46 y 49 de la Ley General de Contabilidad Gubernamental, los entes públicos deberán acompañar notas a los estados financieros cuyos rubros así lo requieran teniendo presente los postulados de revelación suficiente e importancia relativa con la finalidad, que la información sea de mayor utilidad para los usuarios.

A continuación se presentan los tres tipos de notas que acompañan a los estados, a saber:

- a) Notas de desglose;
- b) Notas de memoria (cuentas de orden), y
- c) Notas de gestión administrativa.

**a) NOTAS DE DESGLOSE**

**I) NOTAS AL ESTADO DE SITUACIÓN FINANCIERA**

**Activo**

- **Efectivo y Equivalentes**

A continuación se relacionan las cuentas que integran el rubro de efectivo y equivalentes:

| Concepto                         | 2021                 | 2020              |
|----------------------------------|----------------------|-------------------|
| Efectivo                         | \$ 50,000.00         | \$ 29,661.96      |
| Bancos/Tesorería                 | \$ 753,711.95        | \$ 591,630.22     |
| Fondos con Afectación Específica | \$ 812.01            | \$ 22.36          |
| <b>Suma \$</b>                   | <b>804,523.96 \$</b> | <b>621,314.54</b> |

**Bancos/Tesorería**

Representa el monto de efectivo disponible propiedad de ENTE/INSTITUTO, en instituciones bancarias, su importe se integra por:

|                              | Importe           |
|------------------------------|-------------------|
| Banco                        | \$ .00            |
| Banco Nacional de México S.A | \$ 753,711.95     |
| BBVA Bancomer S.A            | \$ .00            |
| HSBC México S.A.             | 753,711.95        |
| <b>Suma \$</b>               | <b>753,711.95</b> |




**H. AYUNTAMIENTO**  
**DZIDZANTÚN 2021-2024**  
**PRESIDENCIA**  
**MUNICIPAL**

*(Handwritten signature)*

AUTORIZÓ: ISMAEL AGUILAR PUC

0000009

**MUNICIPIO DE DZIDZANTÚN**  
**ESTADO DE**  
**NOTAS A LOS ESTADOS FINANCIEROS**



**Fondos con Afectación Específica**

Representan el monto de los fondos con afectación específica que deben financiar determinados gastos o actividades.

| Concepto  | Importe          |                     |
|---|------------------|---------------------|
|   | 2021             | 2020                |
| Representan el monto de los fondos con afectación específica que deben financiar determinados gastos o actividades. | \$ .00           | \$ .00              |
| BBVA Bancomer CTA 0117463588 FISM 2021  | \$ 812.01        | \$ 11,716,243.57    |
| BBVA Bancomer CTA 0117463626 FORTAMUN 2021  | \$ 812.01        | \$ .00              |
| <b>Suma</b>   | <b>\$</b>        | <b>\$ 14,300.00</b> |
| <b>Derechos a recibir Efectivo y Equivalentes y Bienes o Servicios a Recibir</b>                                    | <b>2021</b>      | <b>2020</b>         |
| <b>Concepto</b>   | <b>2021</b>      | <b>2020</b>         |
| Cuentas por Cobrar a Corto Plazo  | \$ 11,523,499.36 | \$ 11,716,243.57    |
| Deudores Diversos por Cobrar a Corto Plazo  | \$ .00           | \$ .00              |
| Deudores Diversos por Recuperar a Corto Plazo   | \$ .00           | \$ 14,300.00        |
| Ingresos por Proveedores por Adquisición de Bienes y Prestación de Servicios  | \$ 11,523,499.36 | \$ 11,716,243.57    |
| Anticipo a Proveedores por Adquisición de Bienes y Prestación de Servicios  | \$               | \$                  |
| <b>Suma</b>   | <b>\$</b>        | <b>\$</b>           |

Los Deudores Diversos por Cobrar a Corto Plazo se integran por:

| Concepto           | 2021             | 2021% |
|--------------------|------------------|-------|
| Subsidio al Empleo | \$ 11,523,499.36 | 100%  |
| Suma               | \$ 11,523,499.36 | 100%  |

- Bienes Muebles, Inmuebles e Intangibles
- Bienes Inmuebles, Infraestructura y Construcciones en Proceso

Se integra de la siguiente manera:

| Concepto  | 2021                   | 2020            |
|---|------------------------|-----------------|
| Terrenos  | \$ 2,853,928.33        | \$ 2,100,225.94 |
| Edificios no Habitacionales   | \$ .00                 | \$ 331,514.39   |
| Construcciones en Proceso en Bienes de Dominio Público                        | \$ .00                 | \$ 427,510.71   |
| Construcciones en Proceso en Bienes Propios                                   | \$ .00                 | \$ 2,659,251.04 |
| <b>Subtotal Bienes Inmuebles, Infraestructura y Construcciones en Proceso</b> | <b>\$ 2,853,928.33</b> | <b>\$</b>       |




H. AYUNTAMIENTO  
 DZIDZANTÚN 2021-2024  
 PRESIDENCIA  
 MUNICIPAL

*(Firma manuscrita)*

AUTORIZÓ: ISMAEL AGUILAR PUC

0000010

**MUNICIPIO DE DZIDZANTÚN**  
**ESTADO DE**  
**NOTAS A LOS ESTADOS FINANCIEROS**



**Bienes Muebles, Intangibles y Depreciaciones**

Se integran de la siguiente manera:

|   | 2021            | 2020            |
|---|-----------------|-----------------|
| <b>Concepto</b>   | \$ 1,186,691.11 | \$ 1,162,449.11 |
| Mobiliario y Equipo de Administración   | \$ 172,278.56   | \$ 172,278.56   |
| Mobiliario y Equipo Educativo y Recreativo                                    | \$ 225,721.38   | \$ 168,533.38   |
| Equipo e Instrumental Médico y de Laboratorio                                 | \$ 1,696,475.00 | \$ 1,696,475.00 |
| <b>VEHÍCULOS Y EQUIPO DE TRANSPORTE</b>                                       | \$ .00          | \$ .00          |
| Equipo de Defensa y Seguridad   | \$ 931,519.02   | \$ 872,888.99   |
| Maquinaria, Otros Equipos y Herramientas                                      | \$ 4,212,685.07 | \$ 4,072,625.04 |
| <b>Subtotal Bienes Muebles \$</b>   | \$ .00          | \$ .00          |
| Software  | \$ .00          | \$ .00          |
| Licencias   | \$ .00          | \$ .00          |
| Otros Activos Intangibles   | \$ -            | \$ -            |
| <b>Subtotal Activos Intangibles \$</b>  | \$ 0.00         | \$ 0.00         |
| Depreciación, Deterioro y Amortización Acumulada de Bienes                    | \$ 0.00         | \$ 0.00         |
| <b>Subtotal Depreciación, Deterioro y Amortización Acumulada de Bienes \$</b> | \$ 7,066,613.40 | \$ 6,931,876.08 |
| <b>Valor Neto de Bienes Muebles e Inmuebles \$</b>                            |                 |                 |

**Pasivo**

|                          | 2021   | 2020          |
|--------------------------|--------|---------------|
| <b>Concepto</b>          |        |               |
| PASIVO CIRCULANTE        | \$ .00 | \$ 11,646.40  |
| PASIVO NO CIRCULANTE     | \$ .00 | \$ 312,752.05 |
| <b>Suma de Pasivo \$</b> | \$ -   | \$ 324,398.45 |

- **Pasivo Circulante**  
 Destacan entre las principales partidas del Pasivo Circulante las siguientes:

| Concepto   | Importe |
|--|---------|
| Proveedores por Pagar a Corto Plazo                  | \$ .00  |
| Retenciones y Contribuciones por Pagar a Corto Plazo | \$ .00  |
| Otras Cuentas por Pagar a Corto Plazo                | \$ .00  |
| <b>Suma PASIVO CIRCULANTE \$</b>                     | \$ -    |




H. AYUNTAMIENTO  
 DZIDZANTÚN 2021-2024  
 PRESIDENCIA  
 MUNICIPAL



AUTORIZÓ: ISMAEL AGUILAR PUC

100000

**MUNICIPIO DE DZIDZANTÚN**  
**ESTADO DE**  
**NOTAS A LOS ESTADOS FINANCIEROS**



**II) NOTAS AL ESTADO DE ACTIVIDADES**

| Ingresos de Gestión  | Importe          |
|--|------------------|
| Concepto   | \$ 1,365,392.40  |
| Impuesto Predial   | \$ 3,691,032.94  |
| Impuesto sobre Adquisición de Inmuebles  | \$ .00           |
| Impuesto sobre Instrumentos Públicos y Operaciones Contractuales                                 | 5,056,425.34     |
| Impuestos sobre Instrumentos Públicos  | \$ .00           |
| Subtotal Impuestos   | \$ .00           |
| Por el Uso de Locales ó Pisos de Mercado, Espacios en la Vía ó Parques Públicos                  | \$ 61,420.00     |
| Por el Uso y Aprovechamientos de los Bienes del Dominio Público del Patrimonio Municipal         | \$ 19,050.00     |
| Por el Uso y Aprovechamientos de los Bienes del Dominio Público del Patrimonio Municipal         | \$ 42,250.00     |
| Servicios de Agua Potable, Drenaje y Alcantarillado  | \$ 1,359,670.76  |
| Servicios de Panteones Municipales   | \$ 417,780.00    |
| Servicios de Catastro  | \$ 45,000.00     |
| Licencias de Funcionamiento y Permisos   | \$ 6,080.00      |
| Servicios que presta la dirección de obras públicas  | 1,951,250.76     |
| Expedición de Certificados, Constancias, Copias, Fotografías y Formas Oficiales                  | \$ 447.16        |
| Subtotal Derechos  | \$ 447.16        |
| Derivados de Productos Financieros   | \$ 100,000.00    |
| ARRENDAMIENTO, ENAJENACION, USO Y EXLOTACION DE BIENES MUEBLES DEL DOMINIO PRIVADO DEL MUNICIPIO | 100,447.16       |
| Subtotal Productos   | \$ 18,156,860.47 |
| PARTICIPACIONES  | 18,156,860.47    |
| Subtotal Participaciones   | \$ 5,058,107.98  |
| Fondo para la Infraestructura Social Municipal   | \$ 5,386,734.85  |
| Fondo de Aportaciones para el Fortalecimiento de los Municipios                                  | 10,444,842.83    |
| Subtotal Aportaciones  | \$ 2,450.00      |
| INCENTIVOS DERIVADOS DE LA COLABORACIÓN FISCAL   | 2,450.00         |
| Subtotal Incentivos derivados de la colaboración fiscal  | \$ 987.27        |
| OTROS INGRESOS   | 987.27           |
| Subtotal Otros   | \$ 13.62         |
| INTERESES GANADOS DE TÍTULOS, VALORES Y DEMÁS INSTRUMENTOS FINANCIEROS                           | 13.62            |
| Subtotal Productos Financieros   | \$ 35,713,277.45 |
| Suma   | \$               |



H. AYUNTAMIENTO  
 DZIDZANTÚN 2021-2024  
 PRESIDENCIA  
 MUNICIPAL

*(Handwritten signature)*

AUTORIZÓ: ISMAEL AGUILAR PUC

000001

**MUNICIPIO DE DZIDZANTÚN**  
**ESTADO DE**  
**NOTAS A LOS ESTADOS FINANCIEROS**



**OTROS INGRESOS Y BENEFICIOS VARIOS:**

**Gastos y Otras Pérdidas:** Gastos y Otras Pérdidas: gastos de funcionamiento, transferencias, subsidios y otras ayudas, participaciones y aportaciones, otros gastos y pérdidas extraordinarias, así como los ingresos y gastos extraordinarios, que en lo individual representen el 10% o más del total de los gastos.

1. Explicar aquellas cuentas de gastos de funcionamiento, transferencias, subsidios y otras ayudas, participaciones y aportaciones, otros gastos y pérdidas extraordinarias, así como los ingresos y gastos extraordinarios, que en lo individual representen el 10% o más del total de los gastos.

| Concepto   | Importe                 |
|--|-------------------------|
| GASTOS DE FUNCIONAMIENTO                                 | \$ 21,314,910.57        |
| TRANSFERENCIAS, ASIGNACIONES, SUBSIDIOS Y OTRAS AYUDAS   | \$ 6,736,591.65         |
| PARTICIPACIONES Y APORTACIONES                           | \$ .00                  |
| INTERESES, COMISIONES Y OTROS GASTOS DE LA DEUDA PÚBLICA | \$ .00                  |
| OTROS GASTOS Y PÉRDIDAS EXTRAORDINARIAS                  | \$ 6,981,134.65         |
| <b>INVERSIÓN PÚBLICA</b>                                 | <b>35,032,636.87</b>    |
| <b>Suma de GASTOS Y OTRAS PÉRDIDAS \$</b>                | <b>\$ 35,032,636.87</b> |

A su vez se presentan aquellos rubros que en forma individual representan el 8.0% o más del total de los gastos:

| Concepto  | Importe         | %     |
|---|-----------------|-------|
| REMUNERACIONES AL PERSONAL DE CARÁCTER PERMANENTE | \$ 8,216,954.24 | 23.46 |
| COMBUSTIBLES, LUBRICANTES Y ADITIVOS              | \$ 3,401,037.23 | 9.71  |
| SERVICIOS BÁSICOS                                 | \$ 3,498,843.88 | 9.99  |
| AYUDAS SOCIALES A PERSONAS                        | \$ 6,519,831.30 | 18.61 |
| CONSTRUCCIÓN EN BIENES NO CAPITALIZABLE           | \$ 5,151,310.19 | 14.70 |

**III) NOTAS AL ESTADO DE VARIACIÓN EN LA HACIENDA PÚBLICA**

1. Se informará de manera agrupada, acerca de las modificaciones al patrimonio contribuido por tipo, naturaleza y monto.
2. Se informará de manera agrupada, acerca del monto y procedencia de los recursos que modifican al patrimonio generado.

En el mes de Septiembre de 2021 se realiza la cancelación de saldos iniciales de algunas cuentas de la balanza de comprobación, impactando la cuenta contable 3252 en \$9,194.33




*(Handwritten signature)*

H. AYUNTAMIENTO  
 DZIDZANTÚN 2021-2024  
 PRESIDENCIA  
 MUNICIPAL

AUTORIZÓ: ISMAEL AGUILAR PUC

0000013

**MUNICIPIO DE DZIDZANTÚN**  
**ESTADO DE**  
**NOTAS A LOS ESTADOS FINANCIEROS**



**IV) NOTAS AL ESTADO DE FLUJOS DE EFECTIVO**

**Efectivo y equivalentes**

El análisis de los saldos inicial y final que figuran en la última parte del Estado de Flujo de Efectivo en la cuenta de efectivo y equivalentes es como sigue:

|  | 2021                 | 2020                 |
|--|----------------------|----------------------|
| <b>Concepto</b>                            |                      |                      |
| Efectivo                                   | \$ 50,000.00         | \$ 29,661.96         |
| Bancos/Tesorería                           | \$ 753,711.95        | \$ 591,630.22        |
| Inversiones Temporales (Hasta 3 meses)     | \$ .00               | \$ .00               |
| Fondos con Afectación Específica           | \$ 812.01            | \$ 22.36             |
| Otros Efectivos y Equivalentes             | \$ .00               | \$ .00               |
| <b>Total de Efectivo y Equivalentes \$</b> | <b>\$ 804,523.96</b> | <b>\$ 621,314.54</b> |

**V) CONCILIACIÓN ENTRE LOS INGRESOS PRESUPUESTARIOS Y CONTABLES, ASÍ COMO ENTRE LOS EGRESOS PRESUPUESTARIOS Y LOS GASTOS CONTABLES**

La conciliación se presentará atendiendo a lo dispuesto por el Acuerdo por el que se emite el formato de conciliación entre los ingresos presupuestarios y contables, así como entre los egresos presupuestarios y los gastos contables.

**b) NOTAS DE MEMORIA (CUENTAS DE ORDEN)**

Las cuentas de orden se utilizan para registrar movimientos de valores que no afecten o modifiquen el balance del ente contable, sin embargo, su incorporación en libros es necesaria con fines de recordatorio contable, de control y en general sobre los aspectos administrativos, o bien, para consignar sus derechos o responsabilidades contingentes que puedan, o no, presentarse en el futuro.

Las cuentas que se manejan para efectos de estas Notas son las siguientes:

**Cuentas de Orden Contables y Presupuestarias:**

| Concepto  | Importe             |
|---|---------------------|
| DEMANDAS JUDICIAL EN PROCESO DE RESOLUCIÓN                                  | \$ 1,492,143.92     |
| INVERSIÓN MEDIANTE PROYECTOS PARA PRESTACIÓN DE SERVICIOS (PPS) Y SIMILARES | \$ .00              |
|   | \$ .00              |
| <b>Suma CUENTAS DE ORDEN CONTABLES \$</b>                                   | <b>1,492,143.92</b> |

Contables:



H. AYUNTAMIENTO  
 DZIDZANTÚN 2021-2024  
 PRESIDENCIA  
 MUNICIPAL

AUTORIZÓ: ISMAEL AGUILAR PUC

0000018



**MUNICIPIO DE DZIDZANTÚN**  
**ESTADO DE**  
**NOTAS A LOS ESTADOS FINANCIEROS**



**Presupuestarias:**

| Concepto   | Importe           |
|--|-------------------|
| LEY DE INGRESOS ESTIMADA                         | \$ 57,715,632.00  |
| LEY DE INGRESOS POR EJECUTAR                     | \$ .00            |
| LEY DE INGRESOS A LA LEY DE INGRESOS ESTIMADA    | -\$ 22,002,741.82 |
| MODIFICACIONES A LA LEY DE INGRESOS ESTIMADA     | \$ .00            |
| LEY DE INGRESOS DEVENGADA                        | \$ 35,712,890.18  |
| LEY DE INGRESOS RECAUDADA                        | 71,425,780.36     |
| <b>Total Cuentas Presupuestarias de Ingresos</b> | <b>\$</b>         |

**Cuentas de egresos**

| Concepto  | Importe           |
|---|-------------------|
| PRESUPUESTO DE EGRESOS APROBADO                   | \$ 57,715,632.00  |
| PRESUPUESTO DE EGRESOS POR EJERCER                | \$ .00            |
| PRESUPUESTO DE EGRESOS APROBADO                   | -\$ 22,216,743.42 |
| MODIFICACIONES AL PRESUPUESTO DE EGRESOS APROBADO | \$ .00            |
| PRESUPUESTO DE EGRESOS COMPROMETIDO               | \$ .00            |
| PRESUPUESTO DE EGRESOS DEVENGADO                  | \$ .00            |
| PRESUPUESTO DE EGRESOS EJERCIDO                   | \$ 35,498,888.58  |
| PRESUPUESTO DE EGRESOS PAGADO                     | 70,997,777.16     |
| <b>Total Cuentas Presupuestarias de Egresos</b>   | <b>\$</b>         |

**c) NOTAS DE GESTIÓN ADMINISTRATIVA**

**1. Introducción**

Los Estados Financieros de los entes públicos, proveen de información financiera a los principales usuarios de la misma, al Congreso y a los ciudadanos. El objetivo del presente documento es la revelación del contexto y de los aspectos económicos-financieros más relevantes que influyeron en las decisiones del período, y que deberán ser considerados en la elaboración de los estados financieros para la mayor comprensión de los mismos y sus particularidades.

El objetivo del presente documento es la revelación del contexto y de los aspectos económicos-financieros más relevantes que influyeron en las decisiones del período, y que deberán ser considerados en la elaboración de los estados financieros para la mayor comprensión de los mismos y sus particularidades.

De esta manera, se informa y explica la respuesta del gobierno a las condiciones relacionadas con la información financiera de cada período de gestión; además, de exponer aquellas políticas que podrían afectar la toma de decisiones en períodos posteriores.



*(Handwritten signature)*

H. AYUNTAMIENTO  
 DZIDZANTÚN 2021-2024  
 PRESIDENCIA


AUTORIZÓ: ISMAEL AGUILAR PUC

0000015

# MUNICIPIO DE DZIDZANTÚN

## ESTADO DE

### NOTAS A LOS ESTADOS FINANCIEROS



**2. Panorama Económico y Financiero**  
Se informará sobre las principales condiciones económico-financieras bajo las cuales el ente público estuvo operando; y las cuales influyeron en la toma de decisiones de la administración; tanto a nivel local como federal.

### 3. Autorización e Historia

Se informará sobre:

- a) Fecha de creación del ente.
- b) Principales cambios en su estructura.

1 de enero de 1,985

### 4. Organización y Objeto Social

Se informará sobre:

- a) Objeto social. Administración Pública Municipal
- b) Principal actividad. Servicio Público a nivel municipal
- c) Ejercicio fiscal. 2021
- d) Régimen jurídico. Personas Morales con fines no lucrativos
- e) Consideraciones fiscales del ente. Obligado a retener ISR por salarios y servicios personales independientes, retener IVA sobre servicios

### 5. Bases de Preparación de los Estados Financieros

Aplicación de la LGCG y lineamientos emitidos por el CONAC

### 6. Políticas de Contabilidad Significativas

Se informará sobre:


- a) Actualización: se informará del método utilizado para la actualización del valor de los activos, pasivos y Hacienda Pública/Patrimonio y las razones de dicha elección. Así como informar de la desconexión o reconexión inficionaria.
- b) Cambios en políticas contables y corrección de errores junto con la revelación de los efectos que se tendrá en la información financiera del ente público, ya sea Reclassificaciones: se deben revelar todos aquellos movimientos entre cuentas por efectos de cambios en los tipos de operaciones.
- c) Depuración y cancelación de saldos. Efecto en el rubro de Patrimonio Generado
- d) En el mes de Septiembre de 2021, el cabildo autorizó la cancelación de saldos que provenían de administraciones anteriores. Efecto en el rubro de Patrimonio Generado cuenta 3252-9999 depuración de saldos \$9,194.33

0000016



H. AYUNTAMIENTO  
DZIDZANTÚN 2021-2024  
PRESIDENCIA  
AUTORIZÓ: ISMAEL AGUILAR PUC

**MUNICIPIO DE DZIDZANTÚN**  
**ESTADO DE**  
**NOTAS A LOS ESTADOS FINANCIEROS**



**7. Reporte Analítico del Activo**

Debe mostrar la siguiente información:

| Vida útil o porcentajes de depreciación, deterioro o amortización utilizados en los diferentes tipos de activos. | vida útil | % depreciación |
|--|-----------|----------------|
| Terrenos   | 30 años   |                |
| Edificios no Habitacionales  | 10 años   |                |
| Mobiliario y Equipo de Administración  | 10 años   |                |
| Mobiliario y Equipo Educativo y Recreativo   | 5 años    |                |
| VEHÍCULOS Y EQUIPO DE TRANSPORTE   | 10 años   |                |
| Equipo de Defensa y Seguridad  | 10 años   |                |
| Maquinaria, Otros Equipos y Herramientas   |           |                |

El municipio no deprecia activos fijos

"Bajo protesta de decir verdad declaramos que los Estados Financieros y sus notas, son razonablemente correctos y son responsabilidad del emisor".



H. AYUNTAMIENTO  
 DZIDZANTÚN 2021-2024  
**PRESIDENCIA**  
**MUNICIPAL**

*[Signature]*

C. ISMAEL AGUILAR PUC  
 PRESIDENTE MUNICIPAL



H. AYUNTAMIENTO  
 DZIDZANTÚN 2021-2024  
**SÍNDICO MUNICIPAL**

*[Signature]*

C. ROMY ALEJANDRINA RODRIGUEZ UICAB  
 SÍNDICO MUNICIPAL



H. AYUNTAMIENTO  
 DZIDZANTÚN 2021-2024  
**SECRETARÍA**  
**MUNICIPAL**

*[Signature]*

C. JORGE MANRIQUE TABASCO  
 SECRETARIO MUNICIPAL

*[Signature]*

C. HECTOR MANUEL CAN KU  
 TESORERO MUNICIPAL



H. AYUNTAMIENTO  
 DZIDZANTÚN 2021-2024  
**TESORERÍA MUNICIPAL**

*[Signature]*

H. AYUNTAMIENTO  
 DZIDZANTÚN 2021-2024  
**PRESIDENCIA**

AUTORIZÓ: ISMAEL AGUILAR PUC


000001

**MUNICIPIO DE DZIDZANTÚN**  
**Informe de Pasivos Contingentes**  
**Del 1 de Enero al 31 de Diciembre de 2021**  
**(Pesos)**

"En cumplimiento a lo dispuesto en los artículos 46, fracción I, inciso d, y 52 de la Ley General de Contabilidad Gubernamental, y de conformidad con lo establecido en el capítulo VII, numeral III, inciso g) del Manual de Contabilidad Gubernamental emitido por el CONAC, el ente público informa lo siguiente:"


| Cuenta       | Concepto  | Importe               |
|--------------|---|-----------------------|
| 7410-01      | JUICIO LABORAL JUAN BAUTISTA OJEDA CELIS. EXPEDIENTE 369/2015 | \$1,492,143.92        |
| <b>TOTAL</b> |   | <b>\$1,492,143.92</b> |

Bajo protesta de decir verdad declaramos que los Estados Financieros y sus Notas son razonablemente correctos y responsabilidad del emisor.

  
 C. ISMAEL AGUILAR PUC  
 PRESIDENTE MUNICIPAL



H. AYUNTAMIENTO  
 DZIDZANTÚN 2021-2024  
 PRESIDENCIA  
 MUNICIPAL


  
 C. ROMY ALEJANDRINA RODRIGUEZ UICAB  
 SÍNDICO MUNICIPAL



H. AYUNTAMIENTO  
 DZIDZANTÚN 2021-2024  
 SÍNDICO MUNICIPAL




H. AYUNTAMIENTO  
 DZIDZANTÚN 2021-2024  
 SECRETARÍA  
 MUNICIPAL

  
 C. JORGE MANRIQUE TABASCO  
 SECRETARIO MUNICIPAL



H. AYUNTAMIENTO  
 DZIDZANTÚN 2021-2024  
 TESORERÍA MUNICIPAL

  
 C. HECTOR MANUEL CAN K  
 TESORERO MUNICIPAL

0000018

**MUNICIPIO DE DZIDZANTÚN  
YUCATÁN**

Conciliación entre los Ingresos Presupuestarios y Contables  
Correspondiente Del 01/ene./2021 al 31/dic./2021

Fecha y hora de Impresión 01/feb./2022  
01:48 a. m.



Usr: SUPERVISOR  
Rep: rptConciliacionPresupuestal

|  |          |                 |
|--|----------|-----------------|
| <b>TOTAL DE INGRESOS PRESUPUESTARIOS</b>   | \$387.27 | \$35,712,890.18 |
| <b>2. MÁS INGRESOS CONTABLES NO PRESUPUESTARIOS</b>                                  | \$0.00   | \$0.00          |
| 2.1 INGRESOS FINANCIEROS   | \$0.00   | \$0.00          |
| 2.2 INCREMENTO POR VARIACIÓN DE INVENTARIOS  | \$0.00   | \$0.00          |
| 2.3 INCREMENTO POR VARIACIÓN DE ESTIMACIONES POR PÉRDIDA O DETERIORO U OBSOLESCENCIA | \$387.27 | \$0.00          |
| 2.4 DISMINUCIÓN DEL EXCESO DE ESTIMACIONES   | \$0.00   | \$0.00          |
| 2.5 DISMINUCIÓN DEL EXCESO DE PROVISIONES  | \$0.00   | \$0.00          |
| 2.6 OTROS INGRESOS Y BENEFICIOS VARIOS   | \$0.00   | \$0.00          |
| 2.7 OTROS INGRESOS CONTABLES NO PRESUPUESTARIOS                                      | \$0.00   | \$0.00          |
| <b>3. MENOS INGRESOS PRESUPUESTARIOS NO CONTABLES</b>                                | \$0.00   | \$0.00          |
| 3.1 APROVECHAMIENTOS PATRIMONIALES   | \$0.00   | \$0.00          |
| 3.2 INGRESOS DERIVADOS DE FINANCIAMIENTOS  | \$0.00   | \$0.00          |
| 3.3 OTROS INGRESOS PRESUPUESTARIOS NO CONTABLES                                      | \$0.00   | \$0.00          |
| <b>4. TOTAL DE INGRESOS CONTABLES</b>  | \$387.27 | \$35,713,277.45 |



H. AYUNTAMIENTO  
DZIDZANTÚN 2021-2024  
PRESIDENCIA  
MUNICIPAL

C. ISMAEL AGUILAR PUC  
PRESIDENTE MUNICIPAL

C. ROMY ALEJANDRINA RODRIGUEZ UICAB  
SINDICO MUNICIPAL



H. AYUNTAMIENTO  
DZIDZANTÚN 2021-2024  
SÍNDICO MUNICIPAL



H. AYUNTAMIENTO  
DZIDZANTÚN 2021-2024  
SECRETARÍA  
MUNICIPAL

C. JORGE MARIQUE TABESCO  
SECRETARIO MUNICIPAL

C. HECTOR MANUEL CAN KU  
TESORERO MUNICIPAL



H. AYUNTAMIENTO  
DZIDZANTÚN 2021-2024  
TESORERÍA MUNICIPAL



**MUNICIPIO DE DZIDZANTÚN  
YUCATÁN**  
Conciliación entre los Egresos Presupuestarios y los Gastos Contables  
Correspondiente Del 01/ene./2021 al 31/dic./2021

Fecha y hora de Impresión | 01/feb./2022 | 01:46 a. m.

Ustr. SUPERVISOR  
Rep. rpt:ConciliaciónPresupuestal

|   |                        |
|---|------------------------|
| <b>TOTAL DE EGRESOS PRESUPUESTARIOS</b>   | <b>\$35,498,886.36</b> |
| <b>MENOS EGRESOS PRESUPUESTARIOS NO CONTABLES</b>                                     | <b>\$7,447,386.36</b>  |
| 1 MATERIAS PRIMAS Y MATERIALES DE PRODUCCIÓN Y COMERCIALIZACIÓN                       | \$0.00                 |
| 2 MATERIALES Y SUMINISTROS  | \$24,242.00            |
| 3 MOBILIARIO Y EQUIPO DE ADMINISTRACIÓN   | \$0.00                 |
| 4 MOBILIARIO Y EQUIPO EDUCACIONAL Y RECREATIVO  | \$57,188.00            |
| 5 EQUIPO E INSTRUMENTAL MÉDICO Y DE LABORATORIO                                       | \$0.00                 |
| 6 VEHÍCULOS Y EQUIPO DE TRANSPORTE  | \$68,630.03            |
| 7 EQUIPO DE DEFENSA Y SEGURIDAD   | \$0.00                 |
| 8 MAQUINARIA, OTROS EQUIPOS Y HERRAMIENTAS  | \$0.00                 |
| 9 ACTIVOS BIOLÓGICOS  | \$0.00                 |
| 10 BIENES INMUEBLES   | \$6,981,134.65         |
| 11 ACTIVOS INTANGIBLES  | \$326,191.68           |
| 12 OBRA PÚBLICA EN BIENES DE DOMINIO PÚBLICO  | \$0.00                 |
| 13 OBRA PÚBLICA EN BIENES PROPIOS   | \$0.00                 |
| 14 ACCIONES Y PARTICIPACIONES DE CAPITAL  | \$0.00                 |
| 15 COMPRA DE TÍTULOS Y VALORES  | \$0.00                 |
| 16 CONCESIÓN DE PRÉSTAMOS   | \$0.00                 |
| 17 INVERSIONES EN FIDEICOMISOS, MANDATOS Y OTROS ANÁLOGOS                             | \$0.00                 |
| 18 PROVISIONES PARA CONTINGENCIAS Y OTRAS EROGACIONES ESPECIALES                      | \$0.00                 |
| 19 AMORTIZACIÓN DE LA DEUDA PÚBLICA   | \$0.00                 |
| 20 ADEUDOS DE EJERCICIOS FISCALES ANTERIORES (ADEFAS)                                 |                        |
| 21 OTROS EGRESOS PRESUPUESTARIOS NO CONTABLES   | \$5,151,310.19         |
| <b>3. MÁS GASTOS CONTABLES NO PRESUPUESTARIOS</b>                                     | <b>\$0.00</b>          |
| 3.1 ESTIMACIONES, DEPRECIACIONES, DETERIORES, OBSOLESCENCIA Y AMORTIZACIONES          | \$0.00                 |
| 3.2 PROVISIONES   | \$0.00                 |
| 3.3 DISMINUCIÓN DE INVENTARIOS  | \$0.00                 |
| 3.4 AUMENTO POR INSUFICIENCIA DE ESTIMACIONES POR PÉRDIDA O DETERIORO U OBSOLESCENCIA | \$0.00                 |
| 3.5 AUMENTO POR INSUFICIENCIA DE PROVISIONES  | \$0.00                 |
| 3.6 OTROS GASTOS  |                        |



Usr: SUPERVISOR  
Rep: rptConciliacionPresupuestal

# MUNICIPIO DE DZIDZANTÚN YUCATÁN

## Conciliación entre los Egresos Presupuestarios y los Gastos Contables Correspondiente Del 01/ene./2021 al 31/dic./2021

Fecha y hora de impresión | 01/feb./2022  
01:46 a. m.  
\$5,151,310.19

7 OTROS GASTOS CONTABLES NO PRESUPUESTARIOS

**TOTAL DE GASTOS CONTABLES**

**\$53,202,812.41**

C. ISMAEL AGUILAR PUC  
PRESIDENTE MUNICIPAL

C. JORGE MANRIQUE TABASCO  
SECRETARIO MUNICIPAL



H. AYUNTAMIENTO  
DZIDZANTÚN 2021-2024  
SÍNDICO MUNICIPAL

C. ROMY ALEJANDRINA RODRIGUEZ UICAB  
SÍNDICO MUNICIPAL

C. HECTOR MANUEL CAN KU  
TESORERO MUNICIPAL



H. AYUNTAMIENTO  
DZIDZANTÚN 2021-2024  
SECRETARÍA  
MUNICIPAL

0000021

Cuenta Pública 2021  
MUNICIPIO DE DZIDZANTÚN  
Estado Analítico de Ingresos  
Del 1 de Enero al 31 de Diciembre de 2021

| Rubro de Ingresos   | Ingreso           |                                   |                       | Diferencia<br>(6=5-1) |
|---|-------------------|-----------------------------------|-----------------------|-----------------------|
|   | Estimado<br>(1)   | Ampliaciones y Reducciones<br>(2) | Modificado<br>(3=1+2) |                       |
| Impuestos   | 672,898           | 4,383,527                         | 5,056,425             | 4,383,527             |
| Cuotas y Aportaciones de Seguridad Social   | 0                 | 0                                 | 0                     | 0                     |
| Contribuciones de Mejoras   | 38,258            | -38,258                           | 0                     | -38,258               |
| Derechos  | 515,471           | 1,435,780                         | 1,951,251             | 1,435,780             |
| Productos   | 354,173           | -253,726                          | 100,447               | -253,726              |
| Aprovechamientos  | 0                 | 600                               | 600                   | 600                   |
| Ingresos por Venta de Bienes, Prestación de Servicios y Otros Ingresos  | 0                 | 14                                | 14                    | 14                    |
| Participaciones, Aportaciones, Convenios, Incentivos Derivados de la Colaboración Fiscal y Fondos Distintos de Aportaciones | 56,134,632        | -27,530,679                       | 28,604,153            | -27,530,679           |
| Transferencias, Asignaciones, Subsidios y Subvenciones, y Pensiones y Jubilaciones  | 0                 | 0                                 | 0                     | 0                     |
| Ingresos Derivados de Financiamientos   | 0                 | 0                                 | 0                     | 0                     |
| <b>Total</b>  | <b>57,715,632</b> | <b>-22,002,742</b>                | <b>35,712,890</b>     | <b>-22,002,742</b>    |

| Estado Analítico de Ingresos Por Fuente de Financiamiento  | Ingreso           |                                   |                       | Diferencia<br>(6=5-1) |
|--|-------------------|-----------------------------------|-----------------------|-----------------------|
|  | Estimado<br>(1)   | Ampliaciones y Reducciones<br>(2) | Modificado<br>(3=1+2) |                       |
| Ingresos del Poder Ejecutivo Federal o Estatal y de los Municipios   | 572,898           | 4,383,527                         | 5,056,425             | 4,383,527             |
| Impuestos  | 0                 | 0                                 | 0                     | 0                     |
| Cuotas y Aportaciones de Seguridad Social  | 38,258            | -38,258                           | 0                     | -38,258               |
| Contribuciones de Mejoras  | 515,471           | 1,435,780                         | 1,951,251             | 1,435,780             |
| Derechos   | 354,173           | -253,726                          | 100,447               | -253,726              |
| Productos  | 0                 | 600                               | 600                   | 600                   |
| Aprovechamientos   | 56,134,632        | -27,530,679                       | 28,604,153            | -27,530,679           |
| Participaciones, Aportaciones, Convenios, Incentivos Derivados de la Colaboración Fiscal y Fondos Distintos de Aportaciones  | 0                 | 0                                 | 0                     | 0                     |
| Transferencias, Asignaciones, Subsidios y Subvenciones, y Pensiones y Jubilaciones   | 0                 | 0                                 | 0                     | 0                     |
| Ingresos de los Entes Públicos de los Poderes Legislativo y Judicial, de los Órganos Autónomos y del Sector Paraestatal o Paramunicipal, así como de las Empresas Productoras del Estado | 0                 | 0                                 | 0                     | 0                     |
| Cuotas y Aportaciones de Seguridad Social  | 0                 | 0                                 | 0                     | 0                     |
| Productos  | 0                 | 0                                 | 0                     | 0                     |
| Ingresos por Venta de Bienes, Prestación de Servicios y Otros Ingresos   | 0                 | 0                                 | 0                     | 0                     |
| Transferencias, Asignaciones, Subsidios y Subvenciones, y Pensiones y Jubilaciones   | 0                 | 0                                 | 0                     | 0                     |
| Ingresos derivados de financiamientos  | 0                 | 0                                 | 0                     | 0                     |
| Ingresos Derivados de Financiamientos  | 0                 | 0                                 | 0                     | 0                     |
| <b>Total</b>   | <b>57,715,632</b> | <b>-22,002,742</b>                | <b>35,712,890</b>     | <b>-22,002,742</b>    |



H. AYUNTAMIENTO  
DZIDZANTÚN 2021-2024  
SECRETARÍA  
MUNICIPAL

C. JORGE MANRIQUE TABASCO  
SECRETARIO MUNICIPAL

C. HECTOR MARQUEL CAN KU  
TESORERO MUNICIPAL



H. AYUNTAMIENTO  
DZIDZANTÚN 2021-2024  
PRESIDENCIA  
MUNICIPAL

C. ISMAEL AGUILAR PUC  
PRESIDENTE MUNICIPAL

C. ROMY ALEJANDRA RODRIGUEZ UICAB  
SÍNDICO MUNICIPAL



H. AYUNTAMIENTO  
DZIDZANTÚN 2021-2024

0000026



Cuenta Pública 2021  
**MUNICIPIO DE DZIDZANTÚN**  
 Estado Analítico del Ejercicio del Presupuesto de Egresos  
 Clasificación Administrativa  
 Del 1 de Enero al 31 de Diciembre de 2021

| Concepto   | Egresos             |                                |                     |                     | Subejercicio |
|--|---------------------|--------------------------------|---------------------|---------------------|--------------|
|  | Aprobado            | Ampliaciones/<br>(Reducciones) | Modificado          | Devengado           |              |
|  | 1                   | 2                              | 3 = (1 + 2)         | 4                   |              |
| Municipio  | \$57,715,632        | -\$22,216,743                  | \$35,498,889        | \$35,498,889        | \$0          |
| Cabildo  | \$1,100,000         | -\$165,484                     | \$934,516           | \$934,516           | \$0          |
| Presidencia  | \$405,000           | \$49,403                       | \$454,403           | \$454,403           | \$0          |
| Secretaría del Ayuntamiento                            | \$80,000            | \$121,191                      | \$201,191           | \$201,191           | \$0          |
| Oficialía Mayor  | \$170,000           | \$75,932                       | \$245,932           | \$245,932           | \$0          |
| Seguridad Pública y Tránsito                           | \$4,825,996         | -\$152,298                     | \$4,673,698         | \$4,673,698         | \$0          |
| Finanzas y Tesorería                                   | \$6,134,570         | \$2,018,603                    | \$8,153,173         | \$8,153,173         | \$0          |
| Obras Públicas, Desarrollo Urbano y Servicios Públicos | \$39,027,412        | -\$23,265,073                  | \$15,762,339        | \$15,762,339        | \$0          |
| Desarrollo Social, Hábitat y Vivienda                  | \$80,000            | -\$2,531                       | \$77,469            | \$77,469            | \$0          |
| Protección Civil                                       | \$180,000           | -\$32,582                      | \$147,418           | \$147,418           | \$0          |
| Educación, Cultura y Deporte                           | \$2,532,654         | -\$1,230,941                   | \$1,301,713         | \$1,301,713         | \$0          |
| Salud y Bienestar Social                               | \$100,000           | \$99,493                       | \$199,493           | \$199,493           | \$0          |
| Turismo, Mercados y Centrales de Abasto                | \$700,000           | \$584,340                      | \$1,284,340         | \$1,284,340         | \$0          |
| Jurídico   | \$140,000           | -\$2,769                       | \$137,231           | \$137,231           | \$0          |
| DIF Municipal  | \$350,000           | -\$170,117                     | \$179,883           | \$179,883           | \$0          |
| Protocolo y Logística                                  | \$730,000           | -\$117,178                     | \$612,822           | \$612,822           | \$0          |
| Ecología y Medio Ambiente                              | \$190,000           | \$62,318                       | \$252,318           | \$252,318           | \$0          |
| Participación Ciudadana                                | \$70,000            | \$159,485                      | \$229,485           | \$229,485           | \$0          |
| Acceso a la Información                                | \$170,000           | -\$23,360                      | \$146,640           | \$146,640           | \$0          |
| Agua Potable, Drenaje y Alcantarillado                 | \$95,000            | \$4,692                        | \$99,692            | \$99,692            | \$0          |
|  | \$125,000           | -\$92,749                      | \$32,251            | \$32,251            | \$0          |
|  | \$510,000           | -\$137,119                     | \$372,881           | \$372,881           | \$0          |
| <b>Total del Gasto</b>                                 | <b>\$57,715,632</b> | <b>-\$22,216,743</b>           | <b>\$35,498,889</b> | <b>\$35,498,889</b> | <b>\$0</b>   |



**H. AYUNTAMIENTO  
 DZIDZANTÚN 2021-2024  
 SECRETARÍA  
 MUNICIPAL**

C. JORGE MANRIQUE TABASCO  
 SECRETARIO MUNICIPAL



**H. AYUNTAMIENTO  
 DZIDZANTÚN 2021-2024  
 TESORERÍA MUNICIPAL**

C. HECTOR MANUEL CAN KU  
 TESORERO MUNICIPAL



**H. AYUNTAMIENTO  
 DZIDZANTÚN 2021-2024  
 PRESIDENCIA  
 MUNICIPAL**

C. ISMAEL AGUILAR PUC  
 PRESIDENTE MUNICIPAL



**H. AYUNTAMIENTO  
 DZIDZANTÚN 2021-2024  
 SÍNDICO MUNICIPAL**

C. ROMY ALEJANDRINA RODRIGUEZ UICAB  
 SINDICO MUNICIPAL

**Cuenta Pública 2021**  
**MUNICIPIO DE DZIDZANTÚN**  
**Estado Analítico del Ejercicio del Presupuesto de Egresos**  
**Clasificación Económica (por Tipo de Gasto)**  
**Del 1 de Enero al 31 de Diciembre de 2021**

| Concepto   | Egresos           |                                |                   |                   |                   | Subejercicio |
|--|-------------------|--------------------------------|-------------------|-------------------|-------------------|--------------|
|  | Aprobado          | Ampliaciones/<br>(Reducciones) | Modificado        | Devengado         | Pagado            |              |
|  | 1                 | 2                              | 3 = (1 + 2)       | 4                 | 5                 |              |
| Gasto Corriente                                      | 24,813,742        | 3,237,760                      | 28,051,502        | 28,051,502        | 28,051,502        | 0            |
| Gasto de Capital                                     | 32,601,890        | -25,154,504                    | 7,447,386         | 7,447,386         | 7,447,386         | 0            |
| Amortización de la Deuda y<br>Disminución de Pasivos | 300,000           | -300,000                       | 0                 | 0                 | 0                 | 0            |
| Pensiones y Jubilaciones                             | 0                 | 0                              | 0                 | 0                 | 0                 | 0            |
| Participaciones                                      | 0                 | 0                              | 0                 | 0                 | 0                 | 0            |
| <b>Total del Gasto</b>                               | <b>57,715,632</b> | <b>-22,216,743</b>             | <b>35,498,889</b> | <b>35,498,889</b> | <b>35,498,889</b> | <b>0</b>     |



C. ISMAEL AGUILAR PUC  
PRESIDENTE MUNICIPAL



H. AYUNTAMIENTO  
DZIDZANTÚN 2021-2024  
SÍNDICO MUNICIPAL



C. JORGE MANRIQUE TABASCO  
SECRETARIO MUNICIPAL



H. AYUNTAMIENTO  
DZIDZANTÚN 2021-2024  
TESORERÍA MUNICIPAL

H. AYUNTAMIENTO  
DZIDZANTÚN 2021-2024  
SECRETARÍA  
MUNICIPAL


Cuenta Pública 2021  
**MUNICIPIO DE DZIDZANTÚN**  
 Estado Analítico del Ejercicio del Presupuesto de Egresos  
 Clasificación por Objeto del Gasto (Capítulo y Concepto)  
 Del 1 de Enero al 31 de Diciembre de 2021

| Concepto  | Egresos   |                                |            |           | Pagado    | Subejercicio |
|---|-----------|--------------------------------|------------|-----------|-----------|--------------|
|   | Aprobado  | Ampliaciones/<br>(Reducciones) | Modificado | Devengado |           |              |
|   |           |                                |            |           |           |              |
| <b>servicios Personales</b>   |           |                                |            |           |           |              |
| Remuneraciones al Personal de Carácter Permanente                         | 7,320,000 | 1,176,617                      | 8,496,617  | 8,496,617 | 8,496,617 | 0            |
| Remuneraciones al Personal de Carácter Transitorio                        | 6,000,000 | 2,216,954                      | 8,216,954  | 8,216,954 | 8,216,954 | 0            |
| Remuneraciones Adicionales y Especiales                                   | 275,000   | -249,898                       | 25,101     | 25,101    | 25,101    | 0            |
| Seguridad Social  | 1,045,000 | -790,654                       | 254,346    | 254,346   | 254,346   | 0            |
| Otras Prestaciones Sociales y Económicas                                  | 0         | 0                              | 0          | 0         | 0         | 0            |
| Provisiones   | 0         | 215                            | 215        | 215       | 215       | 0            |
| Pago de Estímulos a Servidores Públicos                                   | 0         | 0                              | 0          | 0         | 0         | 0            |
| Materiales y Suministros  | 5,837,754 | 1,196,657                      | 7,034,411  | 7,034,411 | 7,034,411 | 0            |
| Materiales de Administración, Emisión de Documentos y Artículos Oficiales | 710,000   | -407,573                       | 302,427    | 302,427   | 302,427   | 0            |
| Alimentos y Utensilios  | 140,000   | -126,937                       | 13,063     | 13,063    | 13,063    | 0            |
| Materias Primas y Materiales de Producción y Comercialización             | 0         | 0                              | 0          | 0         | 0         | 0            |
| Materiales y Artículos de Construcción y de Reparación                    | 1,095,000 | 1,724,708                      | 2,819,708  | 2,819,708 | 2,819,708 | 0            |
| Productos Químicos, Farmacéuticos y de Laboratorio                        | 390,000   | -142,398                       | 247,602    | 247,602   | 247,602   | 0            |
| Combustibles, Lubrificantes y Aditivos                                    | 2,717,754 | 683,283                        | 3,401,037  | 3,401,037 | 3,401,037 | 0            |
| Vestuario, Blancos, Prendas de Protección y Artículos Deportivos          | 394,000   | -221,568                       | 172,432    | 172,432   | 172,432   | 0            |
| Materiales y Suministros Para Seguridad                                   | 0         | 3,805                          | 3,805      | 3,805     | 3,805     | 0            |
| Herramientas, Refacciones y Accesorios Menores                            | 391,000   | -316,663                       | 74,337     | 74,337    | 74,337    | 0            |
| servicios Generales   | 8,228,768 | -2,444,885                     | 5,783,883  | 5,783,883 | 5,783,883 | 0            |
| Servicios Básicos   | 4,275,522 | -776,678                       | 3,498,844  | 3,498,844 | 3,498,844 | 0            |
| Servicios de Arrendamiento  | 395,000   | -318,203                       | 76,797     | 76,797    | 76,797    | 0            |
| Servicios Profesionales, Científicos, Técnicos y Otros Servicios          | 380,000   | 172,898                        | 552,898    | 552,898   | 552,898   | 0            |
| Servicios Financieros, Bancarios y Comerciales                            | 181,000   | -99,695                        | 81,305     | 81,305    | 81,305    | 0            |
| Servicios de Instalación, Reparación, Mantenimiento y Conservación        | 1,340,000 | -416,114                       | 923,886    | 923,886   | 923,886   | 0            |
| Servicios de Comunicación Social y Publicidad                             | 160,000   | -103,508                       | 56,492     | 56,492    | 56,492    | 0            |
| Servicios de Traslado y Viáticos  | 395,000   | -385,303                       | 9,697      | 9,697     | 9,697     | 0            |
| Otros Servicios Generales   | 804,434   | -265,208                       | 535,226    | 535,226   | 535,226   | 0            |
| Transferencias, Asignaciones, Subsidios y Otras Ayudas                    | 297,812   | -249,075                       | 48,737     | 48,737    | 48,737    | 0            |
| Transferencias Internas y Asignaciones al Sector Público                  | 3,427,220 | 3,309,372                      | 6,736,592  | 6,736,592 | 6,736,592 | 0            |
| Transferencias al Resto del Sector Público                                | 0         | 0                              | 0          | 0         | 0         | 0            |
| Subsidios y Subvenciones  | 3,127,220 | 3,392,611                      | 6,519,831  | 6,519,831 | 6,519,831 | 0            |
| Ayudas Sociales   | 0         | 0                              | 0          | 0         | 0         | 0            |
| Pensiones y Jubilaciones  | 0         | 0                              | 0          | 0         | 0         | 0            |
| Transferencias a Fideicomisos, Mandatos y Otros Análogos                  | 0         | 0                              | 0          | 0         | 0         | 0            |
| Transferencias a la Seguridad Social                                      | 300,000   | -150,540                       | 149,460    | 149,460   | 149,460   | 0            |
| Donativos   | 0         | 0                              | 0          | 0         | 0         | 0            |
| Transferencias al Exterior  | 150,000   | -9,940                         | 140,060    | 140,060   | 140,060   | 0            |
| Bienes Muebles, Inmuebles e Intangibles                                   | 100,000   | -75,758                        | 24,242     | 24,242    | 24,242    | 0            |
| Mobiliario y Equipo de Administración y Recreativo                        | 0         | 0                              | 0          | 0         | 0         | 0            |
| Mobiliario y Equipo Educativo y de Laboratorio                            | 0         | 0                              | 0          | 0         | 0         | 0            |
| Vehículos y Equipo de Transporte  | 0         | 57,188                         | 57,188     | 57,188    | 57,188    | 0            |
| Equipo de Defensa y Seguridad   | 50,000    | 8,630                          | 58,630     | 58,630    | 58,630    | 0            |
| Maquinaria, Otros Equipos y Herramientas                                  | 0         | 0                              | 0          | 0         | 0         | 0            |
| Activos Biológicos  | 0         | 0                              | 0          | 0         | 0         | 0            |

000000

Cuenta Pública 2021  
**MUNICIPIO DE DZIDZANTÚN**  
 Estado Analítico del Ejercicio del Presupuesto de Egresos  
 Clasificación por Objeto del Gasto (Capítulo y Concepto)  
 Del 1 de Enero al 31 de Diciembre de 2021

| Concepto  | Egresos           |                                     |                           |                   | Subejercicio      |
|---|-------------------|-------------------------------------|---------------------------|-------------------|-------------------|
|   | Aprobado<br>1     | Ampliaciones/<br>(Reducciones)<br>2 | Modificado<br>3 = (1 + 2) | Devengado<br>4    |                   |
| versión Pública   | 32,451,890        | -25,144,564                         | 7,307,326                 | 7,307,326         | 7,307,326         |
| Obra Pública en Bienes de Dominio Público                     | 0                 | 0                                   | 0                         | 0                 | 0                 |
| Obra Pública en Bienes Propios                                | 0                 | 0                                   | 0                         | 0                 | 0                 |
| Proyectos Productivos y Acciones de Fomento                   | 0                 | 0                                   | 0                         | 0                 | 0                 |
| versiones Financieras y Otras Provisiones                     | 0                 | 0                                   | 0                         | 0                 | 0                 |
| Inversiones Para el Fomento de Actividades Productivas        | 0                 | 0                                   | 0                         | 0                 | 0                 |
| Acciones y Participaciones de Capital                         | 0                 | 0                                   | 0                         | 0                 | 0                 |
| Compra de Títulos y Valores                                   | 0                 | 0                                   | 0                         | 0                 | 0                 |
| Concesión de Préstamos  | 0                 | 0                                   | 0                         | 0                 | 0                 |
| Inversiones en Fideicomisos, Mandatos y Otros Análogos        | 0                 | 0                                   | 0                         | 0                 | 0                 |
| Otras Inversiones Financieras                                 | 0                 | 0                                   | 0                         | 0                 | 0                 |
| Provisiones para Contingencias y Otras Erogaciones Especiales | 0                 | 0                                   | 0                         | 0                 | 0                 |
| participaciones y Aportaciones                                | 0                 | 0                                   | 0                         | 0                 | 0                 |
| Participaciones   | 0                 | 0                                   | 0                         | 0                 | 0                 |
| Aportaciones  | 0                 | 0                                   | 0                         | 0                 | 0                 |
| Convenios   | 300,000           | -300,000                            | 0                         | 0                 | 0                 |
| Deuda Pública   | 0                 | 0                                   | 0                         | 0                 | 0                 |
| Amortización de la Deuda Pública                              | 0                 | 0                                   | 0                         | 0                 | 0                 |
| Intereses de la Deuda Pública                                 | 0                 | 0                                   | 0                         | 0                 | 0                 |
| Comisiones de la Deuda Pública                                | 0                 | 0                                   | 0                         | 0                 | 0                 |
| Gastos de la Deuda Pública                                    | 0                 | 0                                   | 0                         | 0                 | 0                 |
| Costo por Coberturas  | 0                 | 0                                   | 0                         | 0                 | 0                 |
| Apoyos Financieros  | 0                 | 0                                   | 0                         | 0                 | 0                 |
| Adeudos de Ejercicios Fiscales Anteriores (Adejas)            | 300,000           | -300,000                            | 0                         | 0                 | 0                 |
| <b>Total del Gasto</b>  | <b>57,715,632</b> | <b>-22,216,743</b>                  | <b>35,498,889</b>         | <b>35,498,889</b> | <b>35,498,889</b> |



H. AYUNTAMIENTO  
 DZIDZANTÚN 2021-2024  
**PRESIDENCIA**  
 MUNICIPAL

C. ISMAEL AGUILAR PUC  
 PRESIDENTE MUNICIPAL

C. ROMY ALEJANDRINA RODRIGUEZ UICAB  
 SINDICO MUNICIPAL



H. AYUNTAMIENTO  
 DZIDZANTÚN 2021-2024  
**SINDICO MUNICIPAL**



H. AYUNTAMIENTO  
 DZIDZANTÚN 2021-2024  
**SECRETARÍA**  
 MUNICIPAL

C. JORGE MARIQUE TABASCO  
 SECRETARIO MUNICIPAL

C. HECTOR MANUEL CAN KU  
 TESORERO MUNICIPAL

H. AYUNTAMIENTO  
 DZIDZANTÚN 2021-2024  
**TESORERIA MUNICIPAL**

**Cuenta Pública 2021**  
**MUNICIPIO DE DZIDZANTÚN**  
**Estado Analítico del Ejercicio del Presupuesto de Egresos**  
**Clasificación Funcional (Finalidad y Función)**  
**Del 1 de Enero al 31 de Diciembre de 2021**

| Concepto  | Egresos           |                                     |                           |                   |                   | Subejercicio      |
|---|-------------------|-------------------------------------|---------------------------|-------------------|-------------------|-------------------|
|   | Aprobado<br>1     | Ampliaciones/<br>(Reducciones)<br>2 | Modificado<br>3 = (1 + 2) | Devengado<br>4    | Pagado<br>5       |                   |
| Gobierno  | 52,658,742        | -22,218,679                         | 30,440,063                | 30,440,063        | 30,440,063        | 0                 |
| Legislación   |                   |                                     | 0                         | 0                 | 0                 | 0                 |
| Justicia  |                   |                                     | 0                         | 0                 | 0                 | 0                 |
| Coordinación de la Política de Gobierno   |                   |                                     | 0                         | 0                 | 0                 | 0                 |
| Relaciones Exteriores   | 46,818,968        | -21,786,022                         | 25,032,976                | 25,032,976        | 25,032,976        | 0                 |
| Asuntos Financieros y Hacendarios   |                   |                                     | 0                         | 0                 | 0                 | 0                 |
| Seguridad Nacional  | 5,839,744         | -432,657                            | 5,407,087                 | 5,407,087         | 5,407,087         | 0                 |
| Asuntos de Orden Público y de Seguridad Interior  |                   |                                     | 0                         | 0                 | 0                 | 0                 |
| Otros Servicios Generales   |                   |                                     | 0                         | 0                 | 0                 | 0                 |
| Desarrollo Social   | 5,056,890         | 1,936                               | 5,058,826                 | 5,058,826         | 5,058,826         | 0                 |
| Protección Ambiental  |                   |                                     | 0                         | 0                 | 0                 | 0                 |
| Vivienda y Servicios a la Comunidad   | 5,056,890         | 1,936                               | 5,058,826                 | 5,058,826         | 5,058,826         | 0                 |
| Salud   |                   |                                     | 0                         | 0                 | 0                 | 0                 |
| Recreación, Cultura y Otras Manifestaciones Sociales  |                   |                                     | 0                         | 0                 | 0                 | 0                 |
| Educación   |                   |                                     | 0                         | 0                 | 0                 | 0                 |
| Protección Social   |                   |                                     | 0                         | 0                 | 0                 | 0                 |
| Otros Asuntos Sociales  |                   |                                     | 0                         | 0                 | 0                 | 0                 |
| Desarrollo Económico  | 0                 | 0                                   | 0                         | 0                 | 0                 | 0                 |
| Asuntos Económicos, Comerciales y Laborales en General  |                   |                                     | 0                         | 0                 | 0                 | 0                 |
| Agropecuaria, Silvicultura, Pesca y Caza  |                   |                                     | 0                         | 0                 | 0                 | 0                 |
| Combustibles y Energía  |                   |                                     | 0                         | 0                 | 0                 | 0                 |
| Minería, Manufacturas y Construcción  |                   |                                     | 0                         | 0                 | 0                 | 0                 |
| Transporte  |                   |                                     | 0                         | 0                 | 0                 | 0                 |
| Comunicaciones  |                   |                                     | 0                         | 0                 | 0                 | 0                 |
| Turismo   |                   |                                     | 0                         | 0                 | 0                 | 0                 |
| Ciencia, Tecnología e Innovación  |                   |                                     | 0                         | 0                 | 0                 | 0                 |
| Otras Industrias y Otros Asuntos Económicos   |                   |                                     | 0                         | 0                 | 0                 | 0                 |
| Otras no Clasificadas en Funciones Anteriores   | 0                 | 0                                   | 0                         | 0                 | 0                 | 0                 |
| Transacciones de la Deuda Pública / Costo Financiero de la Deuda                              |                   |                                     | 0                         | 0                 | 0                 | 0                 |
| Transferencias, Participaciones y Aportaciones entre Diferentes Niveles y Ordenes de Gobierno |                   |                                     | 0                         | 0                 | 0                 | 0                 |
| Saneamiento del Sistema Financiero  |                   |                                     | 0                         | 0                 | 0                 | 0                 |
| Adeudos de Ejercicios Fiscales Anteriores   |                   |                                     | 0                         | 0                 | 0                 | 0                 |
| <b>Total del Gasto</b>  | <b>57,715,632</b> | <b>-22,218,679</b>                  | <b>35,496,953</b>         | <b>35,498,889</b> | <b>35,498,889</b> | <b>35,496,953</b> |



C. JORGE MANRIQUE TABASCO  
SECRETARIO MUNICIPAL

H. AYUNTAMIENTO  
DZIDZANTÚN 2021-2024  
SECRETARÍA  
MUNICIPAL



C. ISMAEL AGUILAR PUC  
PRESIDENTE MUNICIPAL

H. AYUNTAMIENTO  
DZIDZANTÚN 2021-2024  
PRESIDENCIA  
MUNICIPAL



C. ROMY ALEJANDRINA RODRIGUEZ LUCAB

H. AYUNTAMIENTO  
DZIDZANTÚN 2021-2024  
TESORERÍA  
MUNICIPAL

000002



MUNICIPIO DE DZIDZANTÚN  
YUCATÁN  
Indicadores de Postura Fiscal  
del 01/ene./2021 al 31/dic./2021

Fecha y hora de Impresión 01/feb./2022 12:33 p. m.

Usu: supervisor  
Rep: rptIndicadoresPosturaFiscal

| Concepto  | Estimado               | Devengado              | Pagado                 |
|---|------------------------|------------------------|------------------------|
| <b>I. Ingresos Presupuestarios (I=1+2)</b>                              | <b>\$57,715,632.00</b> | <b>\$35,712,890.18</b> | <b>\$35,712,890.18</b> |
| 1. Ingresos del Gobierno de la Entidad Federativa                       | \$57,715,632.00        | \$35,712,890.18        | \$35,712,890.18        |
| 2. Ingresos del Sector Paraestatal                                      | \$0.00                 | \$0.00                 | \$0.00                 |
| <b>II. Egresos Presupuestarios (II=3+4)</b>                             | <b>\$57,715,632.00</b> | <b>\$35,498,888.58</b> | <b>\$35,498,888.58</b> |
| 3. Egresos del Gobierno de la Entidad Federativa                        | \$57,715,632.00        | \$35,498,888.58        | \$35,498,888.58        |
| 4. Egresos del Sector Paraestatal                                       | \$0.00                 | \$0.00                 | \$0.00                 |
| <b>III. Balance Presupuestario (Superávit o Déficit) (III = I - II)</b> | <b>\$0.00</b>          | <b>\$214,001.60</b>    | <b>\$214,001.60</b>    |

| Concepto  | Estimado      | Devengado           | Pagado              |
|---|---------------|---------------------|---------------------|
| <b>III. Balance Presupuestario (Superávit o Déficit)</b>        | <b>\$0.00</b> | <b>\$214,001.60</b> | <b>\$214,001.60</b> |
| <b>IV. Intereses, Comisiones y Gastos de la Deuda</b>           | <b>\$0.00</b> | <b>\$0.00</b>       | <b>\$0.00</b>       |
| <b>V. Balance Primario ( Superávit o Déficit) (V= III - IV)</b> | <b>\$0.00</b> | <b>\$214,001.60</b> | <b>\$214,001.60</b> |

| Concepto   | Estimado      | Devengado     | Pagado        |
|--|---------------|---------------|---------------|
| <b>A. Financiamiento</b>                               | <b>\$0.00</b> | <b>\$0.00</b> | <b>\$0.00</b> |
| <b>B. Amortización de la deuda</b>                     | <b>\$0.00</b> | <b>\$0.00</b> | <b>\$0.00</b> |
| <b>C. Endeudamiento ó desendeudamiento (C = A - B)</b> | <b>\$0.00</b> | <b>\$0.00</b> | <b>\$0.00</b> |

C. ISMAEL AZUILAR PUC  
PRESIDENTE MUNICIPAL

H. AYUNTAMIENTO DZIDZANTÚN 2021-2024  
PRESIDENCIA MUNICIPAL

C. ROMY ALEJANDRINA RODRIGUEZ UICAB  
SÍNDICO MUNICIPAL

C. JORGE MANRIQUE TABASCO  
SECRETARIO MUNICIPAL

H. AYUNTAMIENTO DZIDZANTÚN 2021-2024  
SECRETARÍA MUNICIPAL

C. HECTOR MANUEL CAN KU  
TESORERO MUNICIPAL


H. AYUNTAMIENTO  
DZIDZANTÚN 2021-2024  
SÍNDICO MUNICIPAL

H. AYUNTAMIENTO  
DZIDZANTÚN 2021-2024  
TESORERÍA MUNICIPAL


**Cuenta Pública 2021**  
**MUNICIPIO DE DZIDZANTÚN**  
**Endeudamiento Neto**  
**Del 1 de Enero al 31 de Diciembre de 2021**


| Identificación de Crédito o Instrumento | Contratación/Colocación | Amortización | Endeudamiento Neto |
|---|-------------------------|--------------|--------------------|
|   | A                       | B            | C = A - B          |
| <b>Creditos Bancarios</b>               |                         |              |                    |
|   |                         |              | 0                  |
|   |                         |              | 0                  |
|   |                         |              | 0                  |
|   |                         |              | 0                  |
|   |                         |              | 0                  |
|   |                         |              | 0                  |
|   |                         |              | 0                  |
|   |                         |              | 0                  |
|   |                         |              | 0                  |
|   |                         |              | 0                  |
|   |                         |              | 0                  |
|   |                         |              | 0                  |
| <b>Total Créditos Bancarios</b>         | 0                       | 0            | 0                  |

| <b>Otros Instrumentos de Deuda</b>       |   |   |   |
|--|---|---|---|
|  |   |   | 0 |
|  |   |   | 0 |
|  |   |   | 0 |
|  |   |   | 0 |
|  |   |   | 0 |
|  |   |   | 0 |
|  |   |   | 0 |
|  |   |   | 0 |
|  |   |   | 0 |
|  |   |   | 0 |
|  |   |   | 0 |
|  |   |   | 0 |
|  |   |   | 0 |
|  |   |   | 0 |
| <b>Total Otros Instrumentos de Deuda</b> | 0 | 0 | 0 |
| <b>TOTAL</b>                             | 0 | 0 | 0 |




C. ISMAEL AGUILAR PUC  
PRESIDENTE MUNICIPAL







H. AYUNTAMIENTO  
DZIDZANTÚN 2021-2024  
SECRETARÍA MUNICIPAL



C. JORGE MANRIQUE TABASCO  
SECRETARIO MUNICIPAL




H. AYUNTAMIENTO  
DZIDZANTÚN 2021-2024  
SÍNDICO MUNICIPAL



ROMY ALEJANDRINA RODRIGUEZ UICAB  
SÍNDICO MUNICIPAL

C. HECTOR MANUEL CAN KU  
TESORERO MUNICIPAL



H. AYUNTAMIENTO  
DZIDZANTÚN 2021-2024  
TESORERÍA MUNICIPAL

